

МЕЖДУНАРОДЕН ТУРИЗЪМ – БЪЛГАРИЯ
(ЯНУАРИ – МАЙ 2014 г.)

6.7% ръст в броя на чуждестранните туристи, посетили България през периода януари-май 2014 г. спрямо същия период на 2013 г.

Увеличение от 5% при посещенията с цел почивка и ваканция

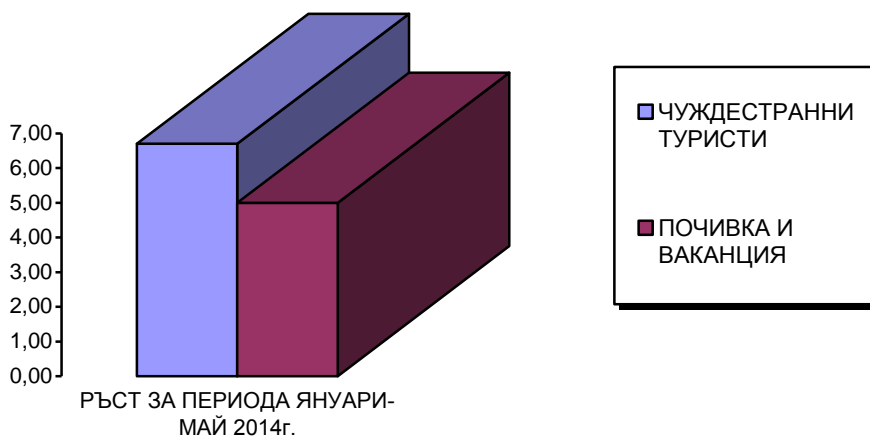
Приходите от международен туризъм за периода януари-април 2014 г. възлизат на 433.4 млн. евро, което е с 3.9 % повече в сравнение със същия период на 2013 г.

ЧУЖДЕСТРАННИ ТУРИСТИ В БЪЛГАРИЯ

През **януари-май 2014 г.** България е посетена общо от **1 666 980** чуждестранни граждани (без транзитно преминалите). Техният брой е с **6.7 % повече** спрямо същия период на 2013 г.

Увеличение има при посещенията с цел **почивка и ваканция**, като са реализирани **978 514** посещения и **ръст от 5%**, при посещенията с цел **гостуване** – **92 877** посещения и **ръст от 42%**, както и при посещенията с цел **бизнес**, като са реализирани **346 509** посещения и **ръст от 2%**.

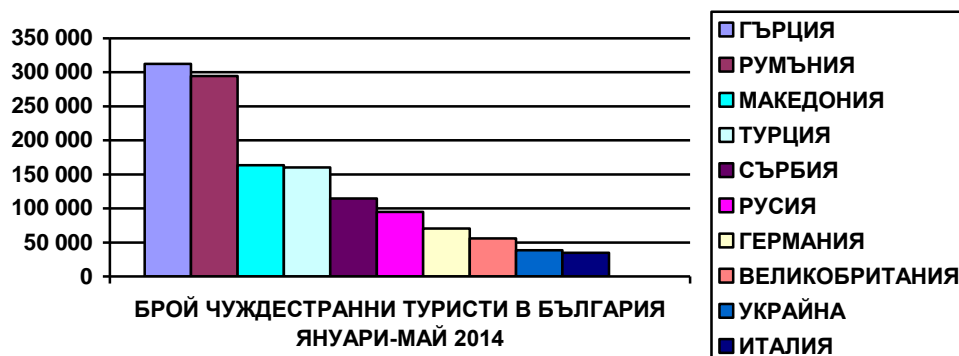
Транзитно през страната се преминали **554 165** чужденци, което е спад от **1.7%** спрямо същия период на предходната година.



ПОСЕЩЕНИЯ НА ЧУЖДЕСТРАННИ ТУРИСТИ В БЪЛГАРИЯ 2014/2013 г. (януари-май)

Данни от НСИ

№.	ДЪРЖАВИ	БРОЙ	14/13%	№.	ДЪРЖАВИ	БРОЙ	14/13%
	ОБЩО	1 666 980	6,7				
1	ГЪРЦИЯ	312 184	3,4	26	ШВЕЦИЯ	4 779	6,9
2	РУМЪНИЯ	294 332	11,0	27	ДАНИЯ	4 594	-6,7
3	МАКЕДОНИЯ	163 511	-0,4	28	КИТАЙ	4 221	29,7
4	ТУРЦИЯ	160 063	14,2	29	КАНАДА	4 107	19,0
5	СЪРБИЯ	114 832	0,5	30	БЕЛАРУС	3 846	9,4
6	РУСИЯ	94 682	-4,2	31	ЯПОНИЯ	3 820	0,3
7	ГЕРМАНИЯ	70 569	8,9	32	СИРИЯ	3 815	-54,1
8	ВЕЛИКОБРИТАНИЯ	55 862	-2,1	33	БОСНА И ХЕРЦЕГОВ	3 780	-4,8
9	УКРАИНА	38 542	5,5	34	СЛОВЕНИЯ	3 761	10,8
10	ИТАЛИЯ	34 624	22,7	35	ФИЛИПИНИТЕ	3 689	26,4
11	АВСТРИЯ	31 454	16,4	36	ИРЛАНДИЯ	3 612	4,8
12	ИЗРАЕЛ	31 025	77,5	37	ИРАН	3 586	83,6
13	САЩ	21 562	21,1	38	АВСТРАЛИЯ	3 580	23,8
14	ФРАНЦИЯ	20 712	-5,7	39	ШВЕЙЦАРИЯ	3 479	2,7
15	ПОЛША	20 090	-8,7	40	ГРУЗИЯ	3 227	13,2
16	ЧЕХИЯ	13 181	11,0	41	КИПЪР	3 008	-25,7
17	УНГАРИЯ	12 165	3,2	42	ФИНЛАНДИЯ	2 916	4,1
18	ИСПАНИЯ	11 905	17,1	43	ИНДИЯ	2 634	76,3
19	БЕЛГИЯ	11 465	13,7	44	ЛИТВА	2 611	89,6
20	МОЛДОВА	11 124	-1,6	45	ЧЕРНА ГОРА	2 192	10,5
21	НИДЕРЛАНДИЯ	10 389	30,2	46	ЛЮКСЕМБУРГ	2 082	739,5
22	АЛБАНИЯ	9 655	-6,3	47	КАЗАХСТАН	1 577	30,8
23	СЛОВАКИЯ	6 400	0,3	48	АРМЕНИЯ	1 561	23,7
24	РЕПУБЛИКА КОРЕЯ	5 802	23,2	49	ЛАТВИЯ	1 548	76,7
25	ХЪРВАТИЯ	5 712	24,2	50	ПОРТУГАЛИЯ	1 385	6,8



Увеличение има при посещенията от Гърция – 312 184 туристи (3.4%), Румъния – 294 332 туристи (11%), Турция – 160 063 туристи и ръст от 14.2%, Германия – 70 569 туристи и ръст от 8.9%, Украйна – 38 542 туристи и ръст от 5.5%, Италия – 34 624 туристи и ръст от

22.7%, Австрия – 31 454 туристи и ръст от 16.4%, Израел – 31 025 туристи и ръст от 78%, САЩ- 21 562 туристи и ръст от 21% и др.

Намаление има при посещенията от Македония – 163 511 (-0.4%), Русия – 94 682 туристи (-4.2%), Великобритания – 55 862 туристи (-2%), Франция – 20 712 туристи (-5.7%) и др.


ЕВРОПЕЙСКИ СЪЮЗ

През периода януари-май 2014 г. страните от Европейския съюз продължават да са най-важният генериращ пазар за международен туризъм на България с относителен дял 56.5% и общ обем от 942 319 туристи (7.1%).

№	ДЪРЖАВИ	БРОЙ	14/13%	№	ДЪРЖАВИ	БРОЙ	14/13%
	ОБЩО	1 666 980	6.7%				
1	ГЪРЦИЯ	312 184	3,4	14	СЛОВАКИЯ	6 400	0,3
2	РУМЪНИЯ	294 332	11,0	15	ХЪРВАТИЯ	5 712	24,2
3	ГЕРМАНИЯ	70 569	8,9	16	ШВЕЦИЯ	4 779	6,9
4	ВЕЛИКОБРИТАНИЯ	55 862	-2,1	17	ДАНИЯ	4 594	-6,7
5	ИТАЛИЯ	34 624	22,7	18	СЛОВЕНИЯ	3 761	10,8
6	АВСТРИЯ	31 454	16,4	19	ИРЛАНДИЯ	3 612	4,8
7	ФРАНЦИЯ	20 712	-5,7	20	КИПЪР	3 008	-25,7
8	ПОЛША	20 090	-8,7	21	ФИНЛАНДИЯ	2 916	4,1
9	ЧЕХИЯ	13 181	11,0	22	ЛИТВА	2 611	89,6
10	УНГАРИЯ	12 165	3,2	23	ЛЮКСЕМБУРГ	2 082	739,5
11	ИСПАНИЯ	11 905	17,1	24	ЛАТВИЯ	1 548	76,7
12	БЕЛГИЯ	11 465	13,7	25	ПОРТУГАЛИЯ	1 385	6,8
13	НИДЕРЛАНДИЯ	10 389	30,2	26	МАЛТА	701	-46,9
				27	ЕСТОНИЯ	278	-36,1

ПРИХОДИ ОТ ТУРИЗЪМ – БЪЛГАРИЯ (януари-април 2014 г.)

Приходите от международен туризъм в текущата сметка на платежния баланс по данни на БНБ за периода януари-април 2014 г. възлизат на **433.4 млн. евро**, което е с **3.9 %** повече в сравнение със същия период на 2013 г. **Разходите** на българските граждани за пътувания в чужбина за периода януари-април 2014 г. са общо **338 млн. евро** или с **6.6%** повече спрямо 2013 г.



ПЪТУВАНИЯ НА БЪЛГАРСКИ ГРАЖДАНИ В ЧУЖБИНА

През периода **януари-май 2014 г.** българските граждани са реализирали общо **1 586 481** пътувания в чужбина по всички видове цели. Увеличението спрямо предходната година е **6.3%**.

Увеличение има при пътуванията с цел **почивка и екскурзия**, като са реализирани **421 003** пътувания и ръст от **35%**, както и при пътуванията с цел **бизнес**, като са реализирани **403 243** пътувания и ръст от **15%**. Намаление има при пътуванията с цел **учение**, като са реализирани **39 818** пътувания (**-9.7%**), както и с цел **гостуване**, като са реализирани **323 375** пътувания (**-0.7%**).

Увеличение на пътуванията на българските граждани към основните дестинации през **периода януари-май 2014 г.** има към Турция – 443 439 пътувания и ръст от 6.5%, Гърция – 317 213 пътувания и ръст от 7%, Румъния – 116 392 пътувания и ръст от 3%, Италия–50 171 пътувания и ръст от 13%, Австрия- 41 511 пътувания и ръст от 4.6%, Великобритания – 40 346 пътувания и ръст от 17.7%, Испания–39 328 пътувания и ръст от 28%, Франция – 37 781 пътувания и ръст от 12%.

Намаление в пътуванията на българските граждани през периода януари-май **2014 г.** се забелязва към Сърбия – 129 846 пътувания (-2.7%), Македония-123 197 пътувания (-4%), Германия – 71 793 пътувания (-11.2%) и др.

Страните от Европейския съюз през **периода януари-май 2014 г.** са посетени от **815 430** българи, което е увеличение с **7.7%**. Относителният дял на страните от Европейския съюз в пътуванията на българските граждани е **51%**.

ПЪТУВАНИЯ НА БЪЛГАРИ В ЧУЖБИНА - 2014/2013г. (ЯНУАРИ-МАЙ)

КЛАСАЦИЯ ОТ 1 ДО 50.

№	Страни	Брой	14/13%	№	Страни	Брой	14/13%
	ОБЩО	1 586 481	6.3%				
1	ТУРЦИЯ	443 439	6,5	26	ДАНИЯ	3 725	49,8
2	ГЪРЦИЯ	317 213	7,0	27	ШВЕЙЦАРИЯ	3 720	-30,3
3	СЪРБИЯ	129 846	-2,7	28	КИПЪР	2 452	-47,9
4	БЮР МАКЕДОНИЯ	123 197	-4,0	29	СЛОВЕНИЯ	2 223	165,6
5	РУМЪНИЯ	116 392	3,1	30	СЛОВАКИЯ	2 194	118,7
6	ГЕРМАНИЯ	71 793	-11,2	31	КАНАДА	1 885	210,5
7	ИТАЛИЯ	50 171	13,1	32	ЛЮКСЕМБУРГ	1 477	114,1
8	АВСТРИЯ	41 511	4,6	33	ЛИТВА	1 343	293,8
9	ВЕЛИКОБРИТАНИЯ	40 346	17,7	34	НОРВЕГИЯ	1 037	-50,5
10	ИСПАНИЯ	39 328	27,7	35	АРМЕНИЯ	873	100,0
11	ФРАНЦИЯ	37 781	12,1	36	ФИНЛАНДИЯ	823	-27,6
12	ЧЕХИЯ	22 043	-2,0	37	ОБЕДАРАБ.ЕМИР.	820	394,0
13	БЕЛГИЯ	16 980	-5,5	38	ЕСТОНИЯ	784	243,9
14	РУСИЯ	15 524	-25,4	39	ИРЛАНДИЯ/ЕЙРЕ	744	3,3
15	ПОЛША	13 731	13,2	40	МАЛТА	681	415,9
16	НИДЕРЛАНДИЯ	10216	21,1	41	ЕГИПЕТ	568	-42,9
17	ИЗРАЕЛ	10 040	155,1	42	БРАЗИЛИЯ	533	255,3
18	САЩ	8 799	30,3	43	БОСНА И ХЕРЦЕГОВИНА	505	642,6
19	УНГАРИЯ	6 762	31,3	44	КИТАЙ	483	-30,3
20	УКРАИНА	5 287	44,1	45	АФГАНИСТАН	374	100,0
21	ХЪРВАТИЯ	5 197	452,3	46	СИНГАПУР	339	101,8
22	ШВЕЦИЯ	4 931	171,7	47	ЯПОНИЯ	254	-30,4
23	АЛБАНИЯ	4 610	882,9	48	ИРАН	237	43,6
24	ПОРТУГАЛИЯ	4 375	72,0	49	КАТАР	235	446,5
25	МОЛДОВА	4 132	300,4	50	НИГЕРИЯ	234	100,0

