

**МЕЖДУНАРОДЕН ТУРИЗЪМ – БЪЛГАРИЯ**  
**(ЯНУАРИ – СЕПТЕМВРИ 2013 Г.)**

**5.5% ръст в броя на чуждестранните туристи, посетили България през периода януари-септември 2013 г. спрямо същия период на 2012 г.**

**Увеличение от 6.1% при посещенията с цел почивка и ваканция**

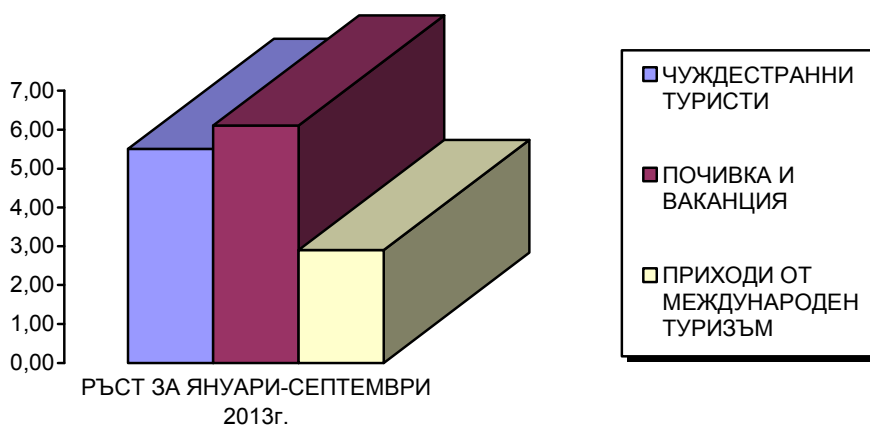
**Приходите от международен туризъм за периода януари- август 2013 г. възлизат на 2 259.96 млн. евро, което е с 2.2 % повече в сравнение със същия период на 2012 г.**

**ЧУЖДЕСТРАННИ ТУРИСТИ В БЪЛГАРИЯ**

През периода **януари-септември 2013 г.** България е посетена общо от **5 914 079** чуждестранни граждани (без транзитно преминалите). Техният брой е с **5.5 % повече** спрямо същия период на 2012 г.

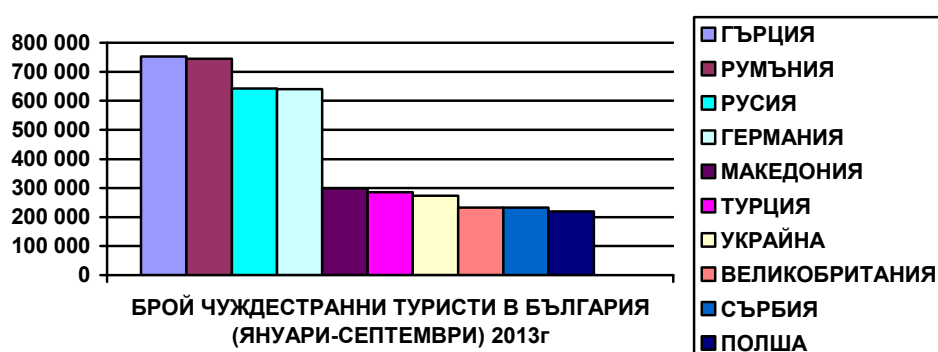
**Увеличение** има при посещенията с цел **почивка и ваканция**, като са реализирани **4 371 960** посещения и **ръст от 6.1%**, при посещенията с цел **гостуване** – **157 692** посещения и **ръст от 24.3%**. Спад има при посещенията с цел **бизнес**, като са реализирани **800 357** посещения и **спад от – 1.4%**.

**Транзитно** през страната се преминали **1 909 092** чужденци, което е с **-1.3%** по-малко спрямо същия период на предходната година.



**ПОСЕЩЕНИЯ НА ЧУЖДЕСТРАННИ ТУРИСТИ В БЪЛГАРИЯ ЯНУАРИ-СЕПТЕМВРИ 2013/201**  
Данни по НСИ

No.	ДЪРЖАВИ	БРОЙ	13/12%	No.	ДЪРЖАВИ	БРОЙ	13/12%
	<b>ОБЩО</b>	<b>5 914 079</b>	<b>5,5</b>				
1	ГЪРЦИЯ	752 464	-0,3	26	ФИНЛАНДИЯ	34 294	5,1
2	РУМЪНИЯ	745 651	1,5	27	НОРВЕГИЯ	27 005	7,1
3	РУСИЯ	643 305	15,4	28	АЛБАНИЯ	18 492	7,0
4	ГЕРМАНИЯ	640 349	5,4	29	ШВЕЙЦАРИЯ	18 083	10,6
5	МАКЕДОНИЯ	298 861	0,8	30	СЛОВЕНИЯ	14 957	-7,1
6	ТУРЦИЯ	286 044	31,0	31	ИРЛАНДИЯ	14 330	-29,8
7	УКРАИНА	273 078	15,8	32	КАНАДА	13 129	1,2
8	ВЕЛИКОБРИТАНИЯ	232 500	-2,5	33	СИРИЯ	12 513	136,8
9	СЪРБИЯ	232 472	12,1	34	КИПЪР	12 272	-9,3
10	ПОЛША	219 426	-2,3	35	АВСТРАЛИЯ	11 433	-0,5
11	ЧЕХИЯ	142 957	0,3	36	РЕПУБЛИКА КОРЕЯ	10 913	6,2
12	ФРАНЦИЯ	125 984	-0,3	37	ХЪРВАТИЯ	10 582	-0,7
13	БЕЛАРУС	124 988	59,4	38	ГРУЗИЯ	9 232	46,7
14	АВСТРИЯ	111 997	7,5	39	ЯПОНИЯ	8 654	-3,9
15	ИТАЛИЯ	91 220	3,0	40	КИТАЙ	8 474	30,1
16	ИЗРАЕЛ	89 278	-0,6	41	БОСНА И ХЕРЦЕГОВ	8 402	-4,3
17	НИДЕРЛАНДИЯ	86 640	-4,1	42	ЛИТВА	8 357	9,6
18	УНГАРИЯ	82 676	-5,3	43	КАЗАХСТАН	7 980	23,1
19	МОЛДОВА	66 785	-1,5	44	ИРАН	7 308	-29,9
20	ДАНИЯ	64 830	4,1	45	ФИЛИПИНИТЕ	7 262	0,2
21	БЕЛГИЯ	63 038	3,3	46	ПОРТУГАЛИЯ	5 980	-4,4
22	САЩ	55 976	1,7	47	ЕСТОНИЯ	5 815	-13,8
23	СЛОВАКИЯ	50 664	-2,9	48	АРМЕНИЯ	5 625	-7,8
24	ИСПАНИЯ	41 263	-5,6	49	ЛИВАН	4 943	9,0



Увеличение има при посещенията от Румъния – **745 651** туристи и ръст от **1.5%**, Русия- **643 305** туристи и ръст от **15.4%**, Германия – **640 349** туристи и ръст от **5.4%**, Македония – **298 861** туристи и ръст от **0.8%**, Турция – **286 044** туристи и ръст от **31%**, Украйна – **273 078**

туристи и ръст от **15.8%**, Сърбия – **232 472** туристи и ръст от **12.1%**, Беларус – **124 988** туристи и ръст от **59.4%**, Австрия – **111 997** туристи и ръст от **7.5%** и др.

Намаление има при посещенията от Гърция – **752 464** туристи (- **0.3%**), Великобритания -**232 500** туристи и спад от (- **2.5%**), Полша – **219 426** туристи (- **2.3%**), Израел – **89 278** туристи и спад от (- **0.6%**) и др.

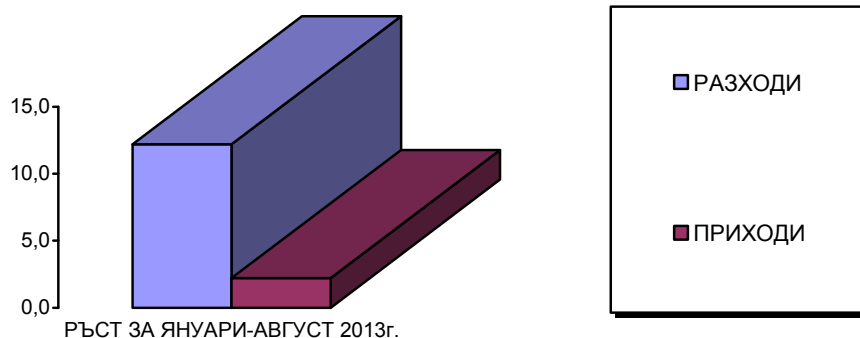
### ЕВРОПЕЙСКИ СЪЮЗ

През периода януари-септември 2013 г. страните от Европейския съюз продължават да са най-важният генериращ пазар за международен туризъм на България с относителен дял **60.9%** и общ обем от **3 603 766** туристи (ръст от **0.6%**).

No.	ДЪРЖАВИ	БРОЙ	13/12%	No.	ДЪРЖАВИ	БРОЙ	13/12%
	<b>ОБЩО</b>	<b>3 603 766</b>	<b>0.6%</b>				
1	АВСТРИЯ	111 997	7,5	14	ЛЮКСЕМБУРГ	4 246	4,8
2	БЕЛГИЯ	63 038	3,3	15	МАЛТА	2 443	-13,9
3	ВЕЛИКОБРИТАНИЯ	232 500	-2,5	16	НИДЕРЛАНДИЯ	86 640	-4,1
4	ГЕРМАНИЯ	640 349	5,4	17	ПОЛША	219 426	-2,3
5	ГЪРЦИЯ	752 464	-0,3	18	ПОРТУГАЛИЯ	5 980	-4,4
6	ДАНИЯ	64 830	4,1	19	РУМЪНИЯ	745 651	1,5
7	ЕСТОНИЯ	5 815	-13,8	20	СЛОВАКИЯ	50 664	-2,9
8	ИРЛАНДИЯ	14 330	-29,8	21	СЛОВЕНИЯ	14 957	-7,1
9	ИСПАНИЯ	41 263	-5,6	22	УНГАРИЯ	82 676	-5,3
10	ИТАЛИЯ	91 220	3,0	23	ФИНЛАНДИЯ	34 294	5,1
11	КИПЪР	12 272	-9,3	24	ФРАНЦИЯ	125 984	-0,3
12	ЛАТВИЯ	4 458	-7,0	25	ХЪРВАТИЯ	10 582	-0,7
13	ЛИТВА	8 357	9,6	26	ЧЕХИЯ	142 957	0,3
				27	ШВЕЦИЯ	34 373	-8,5

### ПРИХОДИ ОТ ТУРИЗЪМ – БЪЛГАРИЯ (януари-август 2013 г.)

Приходите от международен туризъм в текущата сметка на платежния баланс по данни на БНБ за периода януари-август 2013 г. възлизат на **2 259.96 млн. евро**, което е с **2.2 %** повече в сравнение със същия период на 2012 г. **Разходите** на българските граждани за пътувания чужбина за периода януари-август 2013 г. са общо **768.93 млн. евро** или с **12.2 %** повече спрямо 2012 г.



### **ПЪТУВАНИЯ НА БЪЛГАРСКИ ГРАЖДАНИ В ЧУЖБИНА**

През периода **януари-септември 2013 г.** българските граждани са реализирали **общо 3 139 975** пътувания в чужбина по всички видове цели. Увеличението спрямо предходната година е **5.3%**.

Увеличение има при пътуванията с цел **учение**, като са реализирани **78 346** пътувания и ръст от **45.9%**, както и при пътуванията с цел **гостуване**, като са реализирани **629 168** пътувания и ръст от **10.9%**. Намаление има при пътуванията с цел **почивка и екскурзия**, като са реализирани **867 738** пътувания (**-18.4%**) и при пътуванията с цел **бизнес**, като са реализирани **670 992** пътувания (**-23.2%**).

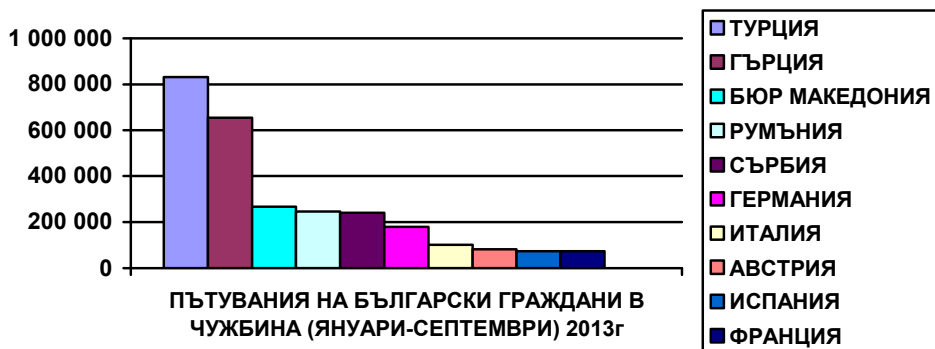
Увеличение на пътуванията на българските граждани към основните дестинации през периода **януари-септември 2013 г.** има към Гърция- **653 071** пътувания и ръст от **5.7%**, Германия- **179 049** пътувания и ръст от **20.2%**, Италия – **101 375** пътувания и ръст от **32.1%**, Австрия-**81 544** пътувания и ръст от **31.6%**, Франция-**73 016** пътувания и ръст от **53.6%**.

Намаление в пътуванията на българските граждани през периода **януари-септември 2013 г.** се забелязва към Турция- **830 856** пътувания (**-0.8%**), Македония – **266 667** пътувания (**-13.4%**), Сърбия– **240 405** пътувания (**-1.5%**), Румъния – **246 524** пътувания (**-4.2%**), Испания-**73 026** пътувания (**-13.9%**). Страните от Европейския съюз през периода **януари-септември 2013 г.** са посетени от **1 667 434** българи, като е реализиран ръст от **10.8 %**. Относителният дял на страните от Европейския съюз в пътуванията на българските граждани е **53.1%**.

**ПЪТУВАНИЯ НА БЪЛГАРИ В ЧУЖБИНА - 2013/2012г. (ЯНУАРИ-СЕПТЕМВРИ)**

#### **КЛАСАЦИЯ ОТ 1 ДО 50.**

No.	Страни	Брой	13/12%	No.	Страни	Брой	13/12%
	<b>ОБЩО</b>	<b>3 139 975</b>	<b>5.3%</b>				
1	ТУРЦИЯ	830 856	-0,8	26	СЛОВАКИЯ	5 758	41,5
2	ГЪРЦИЯ	653 071	5,7	27	ШВЕЦИЯ	5 538	31,4
3	БЮР МАКЕДОНИЯ	266 667	-13,4	28	ХЪРВАТИЯ	5 481	99,7
4	РУМЪНИЯ	246 524	-4,2	29	НОРВЕГИЯ	4 653	72,0
5	СЪРБИЯ	240 405	-1,5	30	КАНАДА	4 300	169,1
6	ГЕРМАНИЯ	179 049	20,2	31	ФИНЛАНДИЯ	4 280	59,0
7	ИТАЛИЯ	101 375	32,1	32	СЛОВЕНИЯ	3 898	-0,8
8	АВСТРИЯ	81 544	31,6	33	МОЛДОВА	3 771	-17,8
9	ИСПАНИЯ	73 026	-13,9	34	БЕЛАРУС	3 141	438,8
10	ФРАНЦИЯ	73 016	53,6	35	ЛЮКСЕМБУРГ	2 586	387,9
11	ВЕЛИКОБРИТАНИЯ	67 053	0,8	36	ЕГИПЕТ	2 411	124,9
12	РУСИЯ	45 515	65,4	37	ЛАТВИЯ	2 108	342,9
13	ЧЕХИЯ	44 008	32,0	38	КИТАЙ	1 937	132,0
14	БЕЛГИЯ	32 104	46,6	39	АЛБАНИЯ	931	40,6
15	ПОЛША	23 177	40,6	40	ЛИТВА	880	30,8
16	НИДЕРЛАНДИЯ	19 827	-11,7	41	ИРЛАНДИЯ/ЕЙРЕ	874	-70,7
17	САЩ	16 153	116,1	42	МАРОКО	819	96,4
18	ИЗРАЕЛ	14 578	297,5	43	ЕСТОНИЯ	640	117,7
19	УНГАРИЯ	12 517	15,2	44	ЯПОНИЯ	615	6,2
20	ШВЕЙЦАРИЯ	11 964	8,7	45	ИСЛАНДИЯ	563	343,3
21	ДАНИЯ	8 714	70,5	46	АРМЕНИЯ	539	372,8
22	УКРАИНА	8 583	36,8	47	ОБЕД.АРАБ.ЕМИР.	340	3,3
23	КИПЪР	8 460	58,2	48	ГРУЗИЯ	326	-3,0
24	ПОРТУГАЛИЯ	6 022	6,6	49	ЧИЛИ	241	423,9
25	МАЛТА	5 904	2127,9	50	БРАЗИЛИЯ	237	451,2



Дирекция „Маркетинг, реклама и информация в туризма“  
 Министерство на икономиката и енергетиката