

МЕЖДУНАРОДЕН ТУРИЗЪМ – БЪЛГАРИЯ (ДЕКЕМВРИ 2010г.– МАРТ 2011 г.)

ЗИМЕН СЕЗОН 2011

ПО ДАНИИ ОТ НАЦИОНАЛЕН СТАТИСТИЧЕСКИ ИНСТИТУТ

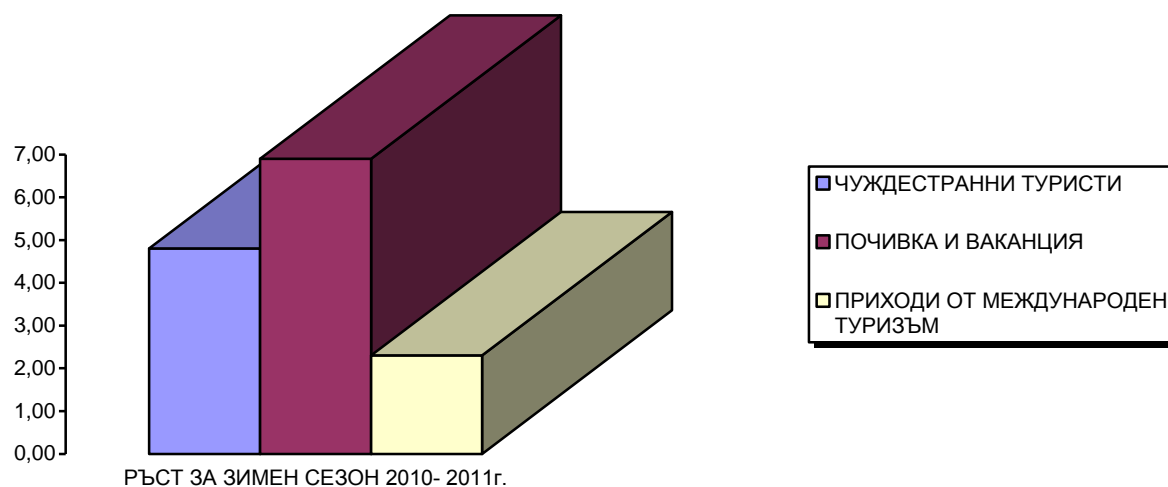
МЕЖДУНАРОДЕН ТУРИЗЪМ – БЪЛГАРИЯ

ЗИМА 2011 г. (ДЕКЕМВРИ 2010 – МАРТ 2011)

931 801 чуждестранни туристи са посетили България през зимния сезон на 2010-2011 г., което е с 6,1% повече в сравнение със същия период на зимен сезон 2009-2010 г.

Увеличение от 8,8% при посещенията с цел почивка и ваканция

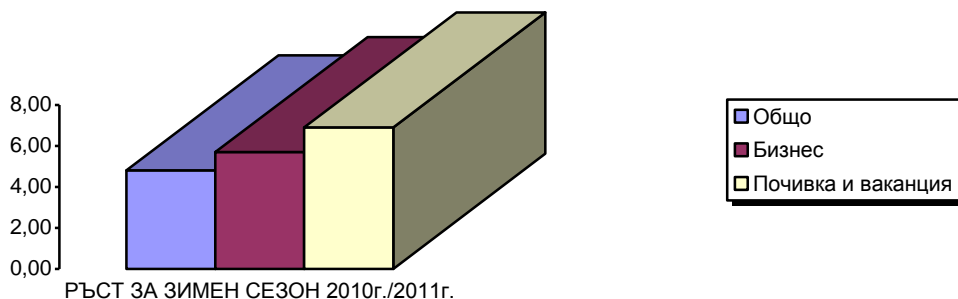
Приходите от международен туризъм за периода декември 2010г. – март 2011г., възлизат на 297.1 млн. евро, което е с 4,1 % повече в сравнение със същия период на 2009-2010 г.



ЧУЖДЕСТРАННИ ТУРИСТИ В БЪЛГАРИЯ

През зимния туристически сезон 2010-2011 г. (периода декември 2010г. – март 2011г.), България е посетена общо от **931 801 чуждестранни туристи**. Техният брой е с **6,1% повече** спрямо същия период на зимен сезон 2009-2010 г. **Увеличение** има при посещенията с цел **почивка и ваканция** като са реализирани 545 772 посещения и **ръст от 8,8%** и при посещенията с цел **бизнес**, като са реализирани **208 868** посещения и **ръст от 5.7%**. **Намаление** има при посещенията с цел **гостуване**, като са реализирани 36 099 посещения (-3.1%)

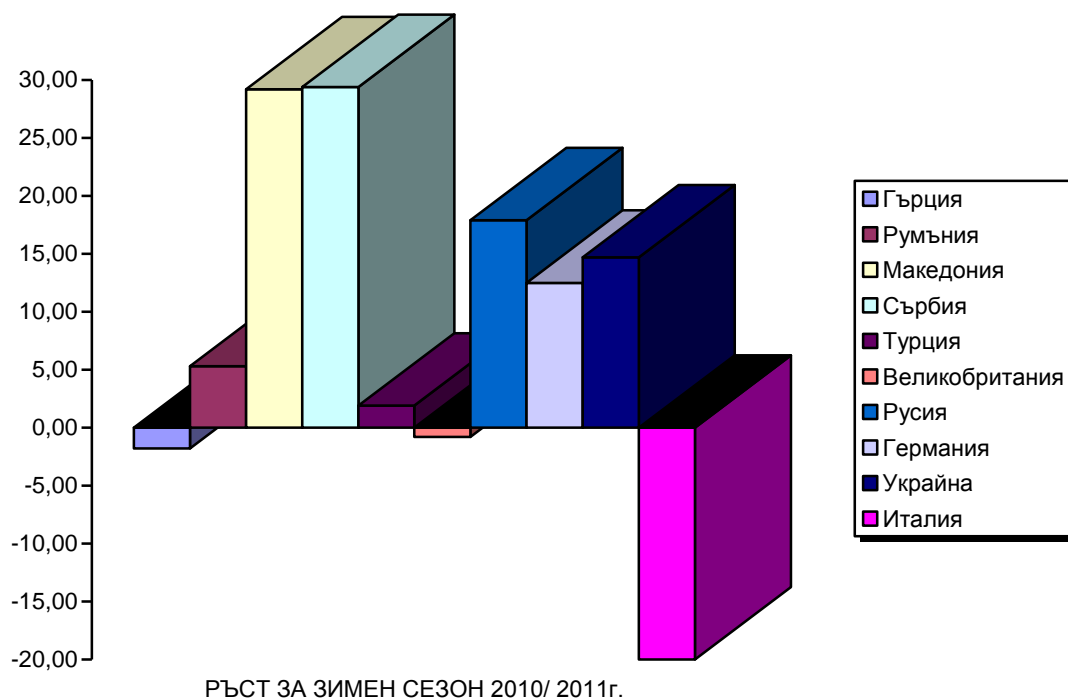
РЪСТ НА ПОСЕЩЕНИЯТА НА ЧУЖДЕСТРАННИ ТУРИСТИ ЗА ЗИМЕН СЕЗОН 2010/2011 ЗА ПЕРИОДА ДЕКЕМВРИ 2010-МАРТ 2011 ПО ЦЕЛ НА ПОСЕЩЕНИЕТО



ПОСЕЩЕНИЯ НА ЧУЖДЕНЦИ В БЪЛГАРИЯ				
Зима 2010-2011 г. (декември 2010 – март 2011)				
		Zima 2009-2010	Zima 2010-2011	Zima 2010-2011/ Zima 2009-2010%
№	ОБЩО	878 343	931 801	6,1
1	ГЪРЦИЯ	220 509	216 628	-1,8
2	РУМЪНИЯ	138 679	145 960	5,3
3	МАКЕДОНИЯ	85 211	110 063	29,2
4	СЪРБИЯ	50 492	65 354	29,4
5	ТУРЦИЯ	61 129	62 287	1,9
6	ВЕЛИКОБРИТАНИЯ	45 967	45 584	-0,8
7	РУСИЯ	36 362	42 888	17,9
8	ГЕРМАНИЯ	29 236	32 890	12,5
9	УКРАИНА	17 217	19 750	14,7
10	ИТАЛИЯ	21 527	17 232	-20,0
11	АВСТРИЯ	15 598	15 713	0,7
12	ФРАНЦИЯ	10 524	13 645	29,7
13	ИЗРАЕЛ	10 179	12 051	18,4
14	ПОЛША	14 082	12 007	-14,7
15	САЩ	8 382	10 150	21,1
16	УНГАРИЯ	8 468	7 753	-8,4
17	ЧЕХИЯ	8 679	7 571	-12,8
18	ИСПАНИЯ	7 049	7 269	3,1
19	МОЛДОВА	4 738	6 735	42,1
20	ИРЛАНДИЯ	8 634	6 516	-24,5
21	БЕЛГИЯ	6 700	5 711	-14,8
22	АЛБАНИЯ	2 053	4 833	135,4
23	НИДЕРЛАНДИЯ	7 332	4 362	-40,5
24	ХЪРВАТИЯ	3 677	4 078	10,9
25	СЛОВАКИЯ	4 784	3 902	-18,4
26	КИПЪР	4 664	2 807	-39,8
27	ШВЕЦИЯ	2 319	2 644	14,0
28	ДАНИЯ	3 059	2 469	-19,3
29	СЛОВЕНИЯ	2 491	2 294	-7,9
30	РЕПУБЛИКА КОРЕЯ	1 523	2 176	42,9
31	СИРИЯ	1 981	2 083	5,1
32	ШВЕЙЦАРИЯ	2 162	2 051	-5,1

33	ФИЛИПИНТЕ	1 607	1 877	16,8
34	КАНАДА	1 513	1 874	23,9
35	ФИНЛАНДИЯ	1 521	1 591	4,6
36	ЯПОНИЯ	1 561	1 563	0,1
37	КИТАЙ	1 501	1 514	0,9
38	АВСТРАЛИЯ	1 489	1 506	1,1
39	МАЛТА	2 402	1 392	-42,0
40	ИРАН	709	1 342	89,3
41	БОСНА И ХЕРЦЕГОВИНА	588	1 327	125,7
42	ЧЕРНА ГОРА	799	1 309	63,8
43	ГРУЗИЯ	742	1 079	45,4
44	ЛИТВА	1 449	1 036	-28,5
45	ПОРТУГАЛИЯ	1 165	1 020	-12,4
46	ЛАТВИЯ	1 360	965	-29,0
47	БЕЛАРУС	785	962	22,5
48	НОРВЕГИЯ	749	879	17,4
49	ИНДИЯ	881	798	-9,4
50	АРМЕНИЯ	670	737	10,0





През зимния туристически сезон 2010-2011 г. (периода декември 2010г. – март 2011г.), **значително увеличение** има при посещенията от **съседните страни Македония** – 110 063 туристи и ръст от 29,2%, **Сърбия** с 65 351 туристи и ръст от 29.4%, САЩ с 10 150 туристи и ръст от 21,1%, Франция с 13 645 туристи и ръст от 29.7%, Израел с 12 051 туристи и ръст от 18,4%, Русия – 42 888 туристи и ръст от 17,9 %, Украйна с 19 705 туристи и ръст от 14.7%, **Германия – 32 890 туристи и ръст от 12,5 %**, **Румъния** – 145960 туристи и **ръст от 5,3%**.

Намаление през зимния туристически сезон 2010-2011 г. има при посещенията от Гърция – 216 628 туристи (-1,8%), Великобритания – 45 584 туристи (-0,8%), Италия – 17232 туристи (-20.0%).

Дирекция „Маркетинг,реклама и информация в туризма“
Министерство на икономиката, енергетиката и туризма