

**МЕЖДУНАРОДЕН ТУРИЗЪМ – БЪЛГАРИЯ**  
**(ЯНУАРИ – ЮЛИ 2011 г.)**

**6% ръст в броя на чуждестранните туристи посетили България през периода януари - юли 2011 г. спрямо същия период на 2010 г.**

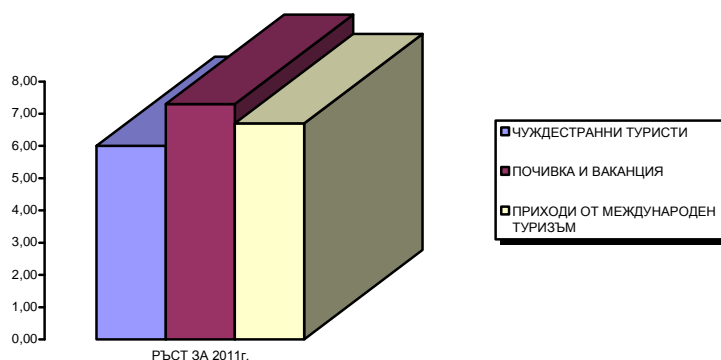
**Увеличение от 7.3% при посещенията с цел почивка и ваканция**

**Приходите от международен туризъм за периода януари - юни 2011 г. възлизат на 961.3 млн. евро, което е с 6.7 % повече в сравнение със същия период на 2010 г.**

### **ЧУЖДЕСТРАННИ ТУРИСТИ В БЪЛГАРИЯ**

През периода **януари – юли 2011 г.** България е посетена общо от **3 505 119** чуждестранни граждани (без транзитно преминалите). Техният брой е с **6% повече** спрямо същия период на 2010 г. **Увеличение** има при посещенията с цел **почивка и ваканция**, като са реализирани **2 493 853** посещения и **ръст от 7.3%**, при посещенията с цел **бизнес**, като са реализирани **551 866** посещения и **ръст от 4.3%** и при посещенията с цел **гостуване**, като са реализирани **85 943** посещения и **ръст от 7.1%**.

**Транзитно** през страната се преминали **1 287 432** чужденци, което с **5%** повече от същия период на предходната година.

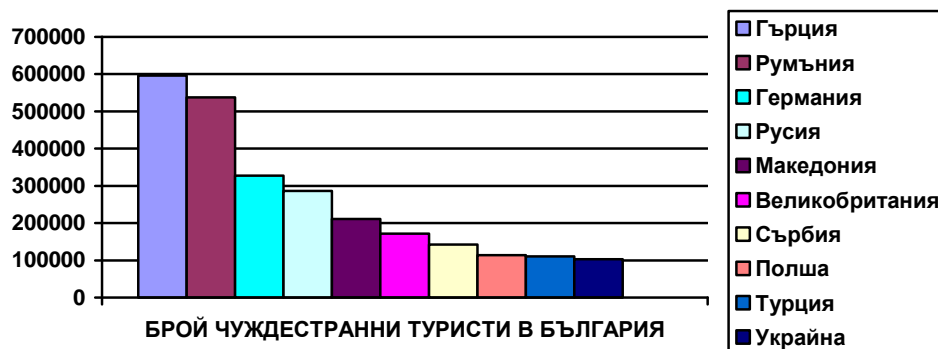


**Летен сезон 2011** стартира успешно като данните показват увеличение на посещенията на чуждестранни туристи с 6 %. Най-голямо увеличение бележат посещенията с цел почивка и ваканция – 7,3 %. Основни генериращи пазари се запазват Русия – ръст 21% Румъния- ръст 3,7 %, Гърция – ръст 9,4% , Македония- ръст 20 %, Сърбия – ръст 21% , Украйна – ръст 29%, Израел – 21 %

## ПОСЕЩЕНИЯ НА ЧУЖДЕСТРАННИ ТУРИСТИ В БЪЛГАРИЯ 2011 г. (януари-юли)

Данни от НСИ

| №. | ДЪРЖАВИ        | БРОЙ             | 11/10%     | №. | ДЪРЖАВИ         | БРОЙ   | 11/10% |
|----|----------------|------------------|------------|----|-----------------|--------|--------|
|    | <b>ОБЩО</b>    | <b>3 505 119</b> | <b>6.0</b> |    |                 |        |        |
| 1  | ГЪРЦИЯ         | 596 036          | 9.4        | 26 | НОРВЕГИЯ        | 18 749 | -20.4  |
| 2  | РУМЪНИЯ        | 537 214          | 3.7        | 27 | ФИНЛАНДИЯ       | 18 636 | 0.6    |
| 3  | ГЕРМАНИЯ       | 327 735          | -2.8       | 28 | ИРЛАНДИЯ        | 15 406 | -13.7  |
| 4  | РУСИЯ          | 286 494          | 21.0       | 29 | ШВЕЙЦАРИЯ       | 11 635 | -14.2  |
| 5  | МАКЕДОНИЯ      | 211 181          | 20.4       | 30 | КИПЪР           | 10 730 | -12.2  |
| 6  | ВЕЛИКОБРИТАНИЯ | 171 429          | -3.7       | 31 | АЛБАНИЯ         | 10 024 | 176.6  |
| 7  | СЪРБИЯ         | 142 031          | 21.8       | 32 | СЛОВЕНИЯ        | 9 895  | 2.3    |
| 8  | ПОЛША          | 113 611          | -4.6       | 33 | ХЪРВАТИЯ        | 9 093  | 13.2   |
| 9  | ТУРЦИЯ         | 110 182          | -7.4       | 34 | КАНАДА          | 8 261  | 8.0    |
| 10 | УКРАИНА        | 103 190          | 29.8       | 35 | АВСТРАЛИЯ       | 8 011  | 37.5   |
| 11 | ФРАНЦИЯ        | 75 333           | 0.1        | 36 | РЕПУБЛИКА КОРЕЯ | 7 553  | 78.2   |
| 12 | ИЗРАЕЛ         | 74 487           | 21.4       | 37 | БОСНА И ХЕРЦЕГ. | 5 801  | 313.5  |
| 13 | АВСТРИЯ        | 61 567           | 12.1       | 38 | ПОРТУГАЛИЯ      | 5 377  | -4.9   |
| 14 | ЧЕХИЯ          | 60 074           | -5.8       | 39 | ЯПОНИЯ          | 5 374  | -12.5  |
| 15 | ИТАЛИЯ         | 58 311           | 4.7        | 40 | ИРАН            | 4 985  | 23.7   |
| 16 | УНГАРИЯ        | 49 689           | -2.6       | 41 | ЛИТВА           | 4 872  | -11.1  |
| 17 | ДАНИЯ          | 47 886           | -5.8       | 42 | ФИЛИПИНИТЕ      | 4 599  | -10.9  |
| 18 | НИДЕРЛАНДИЯ    | 47 348           | -7.6       | 43 | ЕСТОНИЯ         | 4 152  | -9.6   |
| 19 | САЩ            | 37 741           | 13.9       | 44 | СИРИЯ           | 4 004  | 9.5    |
| 20 | БЕЛГИЯ         | 33 197           | -0.5       | 45 | КИТАЙ           | 3 779  | 1.1    |
| 21 | МОЛДОВА        | 32 287           | 27.2       | 46 | ЧЕРНА ГОРА      | 3 302  | 77.3   |
| 22 | СЛОВАКИЯ       | 30 982           | -6.3       | 47 | КАЗАХСТАН       | 3 102  | 14.4   |
| 23 | БЕЛАРУС        | 27 499           | -6.6       | 48 | ЛАТВИЯ          | 3 072  | -19.6  |
| 24 | ШВЕЦИЯ         | 25 751           | -0.3       | 49 | МАЛТА           | 2 910  | -28.8  |
| 25 | ИСПАНИЯ        | 22 981           | 2.6        | 50 | АРМЕНИЯ         | 2 758  | 25.0   |



**Увеличение** има при посещенията от Гърция с 596 036 туристи и ръст от 9.4%, Румъния с 537 214 туристи и ръст от 3.7%, Русия с 286 494 туристи и ръст от 21%, Македония с 211 181 туристи и ръст от 20.4%, Сърбия с 142 031 туристи и ръст от 21.8%, Украйна с 103 190 туристи и ръст от 29.8%, Франция с 75 333 туристи и ръст от 0.1%, Израел с 74 487 туристи и ръст от 21.4%, Австрия с 61 567 туристи и ръст от 12.1% и др.

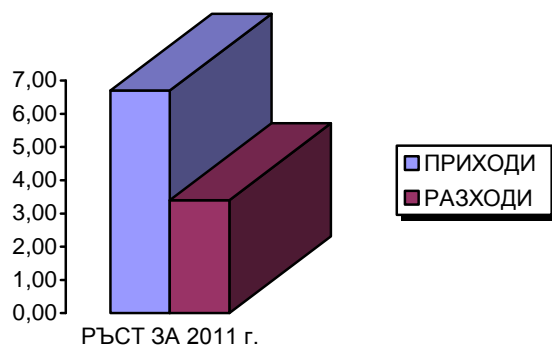
**Намаление** има при посещенията от Германия – 327 735 туристи (-2.8%), Великобритания – 171 429 туристи (-3.7%), Полша с 113 611 туристи (-4.6%), Турция – 110 182 туристи (-7.4%), Чехия с 60 074 туристи (-5.8%) и др.

**ЕВРОПЕЙСКИ СЪЮЗ**

През периода **януари – юли 2011 г.** страните от Европейския съюз продължават да са най-важният генериращ пазар за международен туризъм на България с относителен дял 66.6%, общ обем от **2 335 193** туристи и **ръст от 1.6%**.

### **ПРИХОДИ ОТ МЕЖДУНАРОДЕН ТУРИЗЪМ – БЪЛГАРИЯ (януари - юни 2011 г.)**

**Приходите** от международен туризъм в текущата сметка на платежния баланс по данни на БНБ за периода януари - юни 2011 г. възлизат на **961.3 млн. евро**, което е с **6.7 %** повече в сравнение със същия период на 2010 г. **Разходите** на българските граждани за пътувания в чужбина за периода януари - юни 2011 г. са общо **454.3 млн. евро** или с **3.4%** повече спрямо същия период на 2010 г.



### **ПЪТУВАНИЯ НА БЪЛГАРСКИ ГРАЖДАНИ В ЧУЖБИНА**

През периода **януари–юли 2011 г.** българските граждани са реализирали общо **2 230 539** пътувания в чужбина по всички видове цели. Увеличението спрямо предходната година е **4%**.

**Увеличение** има при пътуванията с цел **почивка и ваканция**, като са реализирани **664 804** пътувания и **ръст от 39.2%** и при пътуванията с цел **гостуване**, като са реализирани **662 202** пътувания и **ръст от 0.8%**. **Намаление** има при пътуванията с цел **бизнес**, като са реализирани **856 661** пътувания (-4.9%).

**Увеличение** на пътуванията на българските граждани към основните дестинации, през периода януари – юли 2011 г. има към Гърция с 601 998 пътувания и ръст от 10%, Румъния с 191 483 пътувания и ръст от 19.2%, Македония с 184 445 пътувания и ръст от 8.7%, Германия с 98 346 пътувания и ръст от 2.5% и др.

**Намаление** в пътуванията на българските граждани през периода януари – юли 2011 г. има към Турция – 669 493 пътувания (-3.9%), Сърбия с 162 574 пътувания (-2.2%), Великобритания с 47 563 пътувания (-0.4%) и др.

**Страните от Европейския съюз** през периода януари – юли 2011 г. са посетени от **1 160 672** българи, като е реализиран ръст от **8.7%**. Относителният дял на страните от Европейския съюз в пътуванията на българските граждани е **52%**.

## ПЪТУВАНИЯ НА БЪЛГАРИ В ЧУЖБИНА - 2011 г. (ЯНУАРИ-ЮЛИ)

(по всички видове цели)

### КЛАСАЦИЯ ОТ 1 ДО 50.

| №. | Страни         | Брой      | 11/10% | №. | Страни          | Брой  | 11/10% |
|----|----------------|-----------|--------|----|-----------------|-------|--------|
|    | <b>ОБЩО</b>    | 2 230 539 | 4.0    |    |                 |       |        |
| 1  | ТУРЦИЯ         | 669 493   | -3.9   | 26 | СЛОВЕНИЯ        | 1 395 | -10.0  |
| 2  | ГЪРЦИЯ         | 601 998   | 10.0   | 27 | ПОРТУГАЛИЯ      | 1 253 | -7.7   |
| 3  | РУМЪНИЯ        | 191 483   | 19.2   | 28 | ХЪРВАТИЯ        | 1 192 | -21.4  |
| 4  | МАКЕДОНИЯ      | 184 445   | 8.7    | 29 | ШВЕЦИЯ          | 1 155 | -1.5   |
| 5  | СЪРБИЯ         | 162 574   | -2.2   | 30 | ГРУЗИЯ          | 1 108 | 3.1    |
| 6  | ГЕРМАНИЯ       | 98 346    | 2.5    | 31 | НОРВЕГИЯ        | 1 035 | -30.6  |
| 7  | ВЕЛИКОБРИТАНИЯ | 47 563    | -0.4   | 32 | ТАЙВАН          | 837   | 27800  |
| 8  | ИСПАНИЯ        | 44 048    | 0.0    | 33 | ИРЛАНДИЯ        | 692   | 0.0    |
| 9  | ИТАЛИЯ         | 43 600    | 0.7    | 34 | МАЛТА           | 637   | -3.2   |
| 10 | АВСТРИЯ        | 34 222    | 6.8    | 35 | СЛОВАКИЯ        | 594   | -23.0  |
| 11 | ФРАНЦИЯ        | 20 150    | 11.0   | 36 | АЛБАНИЯ         | 561   | -21.2  |
| 12 | БЕЛГИЯ         | 16 126    | 3.5    | 37 | КИТАЙ           | 555   | 96.8   |
| 13 | НИДЕРЛАНДИЯ    | 14 287    | -0.1   | 38 | КАНАДА          | 363   | -48.1  |
| 14 | ЧЕХИЯ          | 12 021    | 7.6    | 39 | ОАЕ             | 274   | -23.2  |
| 15 | ПОЛША          | 10 594    | -0.6   | 40 | ЛИТВА           | 263   | -12.0  |
| 16 | УНГАРИЯ        | 10 290    | 12.1   | 41 | ЛИВАН           | 231   | -35.5  |
| 17 | РУСИЯ          | 8 727     | 18.9   | 42 | БЕЛАРУС         | 203   | -62.4  |
| 18 | КИПЪР          | 7 821     | -9.3   | 43 | ЕСТОНИЯ         | 184   | 2.8    |
| 19 | ШВЕЙЦАРИЯ      | 5 600     | 0.7    | 44 | ФИНЛАНДИЯ       | 148   | -52.3  |
| 20 | УКРАИНА        | 4 810     | -0.7   | 45 | ЛЮКСЕМБУРГ      | 124   | -22.5  |
| 21 | МОЛДОВА        | 4 526     | 10.7   | 46 | БРАЗИЛИЯ        | 88    | 0.0    |
| 22 | ИЗРАЕЛ         | 3 030     | -2.4   | 47 | ЛАТВИЯ          | 87    | -44.2  |
| 23 | САЩ            | 2 364     | -17.5  | 48 | ЧЕРНА ГОРА      | 84    | -62.5  |
| 24 | ДАНИЯ          | 1 591     | -24.1  | 49 | БОСНА И ХЕРЦЕГ. | 77    | -86.6  |
| 25 | ЕГИПЕТ         | 1 463     | -20.2  | 50 | ИРАН            | 53    | -77.2  |

