

**МЕЖДУНАРОДЕН ТУРИЗЪМ – БЪЛГАРИЯ**  
**(ЯНУАРИ – ДЕКЕМВРИ – 2011г.)**

**Броят на чуждестранните туристи, посетили България**  
**за периода януари-декември 2011 г. е с 4.6% повече спрямо същия период на 2010 г.**

**Увеличение от 6.1% при посещенията с цел почивка и ваканция,**  
**както и в посещенията с цел бизнес с 4.1 % и посещенията с цел гостуване с 0.5%.**

**Приходите от международен туризъм през месец декември 2011 г. възлизат на**  
**2 852,39 млн. евро, което е с 3,8 % повече в сравнение със същия период на 2010 г.**

### **ЧУЖДЕСТРАННИ ТУРИСТИ В БЪЛГАРИЯ**

През периода **януари – декември 2011 г.** България е посетена общо от **8 712 821** чужденци. Увеличението спрямо предходната година е **4.0%**.

Посещенията с **цел туризъм**, според определенията на Световната организация по туризъм, са **6 328 023**. Техният брой е с **4.6% повече** спрямо 2010 г.

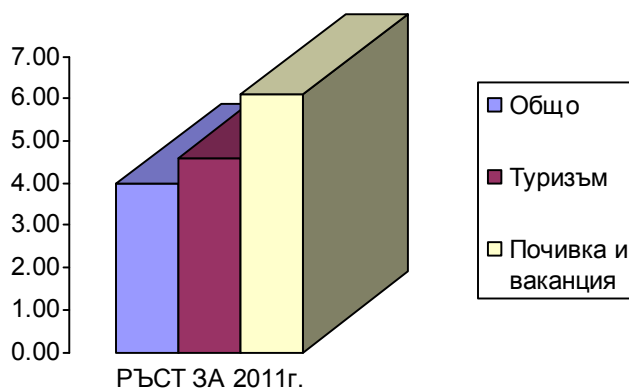
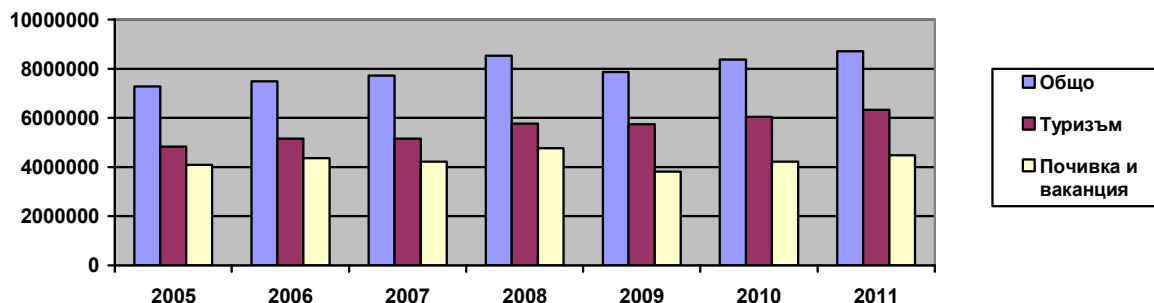
**Увеличение** има при посещенията с **цел почивка и ваканция с 6.1%**, като са реализирани **4 484 248** посещения, при посещенията с **цел бизнес с 4.1%**, като са реализирани **971 735** посещения и при посещенията с **цел гостуване от 0.5%** с реализирани **144 308** посещения.

**Намаление** има при **други посещения** на чуждестранни туристи с **(-2%)**, като са реализирани **727 732** посещения.

Транзитно през страната се преминали **2 384 798** чужденци, което е с **2.5% повече** от предходната година.

Година	2006	2007	2008	2009	2010	2011	11/10%
<b>Посещения на чужденци в България по цел на посещенията</b>							
<b>О Б Щ О</b>	<b>7 499 117</b>	<b>7 725 747</b>	<b>8 532 972</b>	<b>7 872 805</b>	<b>8 374 034</b>	<b>8 712 821</b>	<b>4.0</b>
<b>ТУРИЗЪМ</b>	<b>5 158 117</b>	<b>5 151 283</b>	<b>5 779 828</b>	<b>5 738 873</b>	<b>6 047 013</b>	<b>6 328 023</b>	<b>4.6</b>
- Почивка и ваканция	4 364 557	4 218 713	4 765 700	3 809 561	4 227 519	4 484 248	<b>6.1</b>
- Гостуване	62 927	75 162	98 478	151 508	143 591	144 308	<b>0.5</b>
- Бизнес	331 845	375 613	418 374	1 075 300	933 501	971 735	<b>4.1</b>
- Други	398 788	481 795	497 276	702 504	742 402	727 732	<b>-2.0</b>
<b>ТРАНЗИТ</b>	<b>2 341 000</b>	<b>2 574 464</b>	<b>2 753 144</b>	<b>2 133 932</b>	<b>2 327 021</b>	<b>2 384 798</b>	<b>2.5</b>

## ПОСЕЩЕНИЯ НА ЧУЖДЕСТРАННИ ТУРИСТИ ПО ЦЕЛ НА ПОСЕЩЕНИЕТО



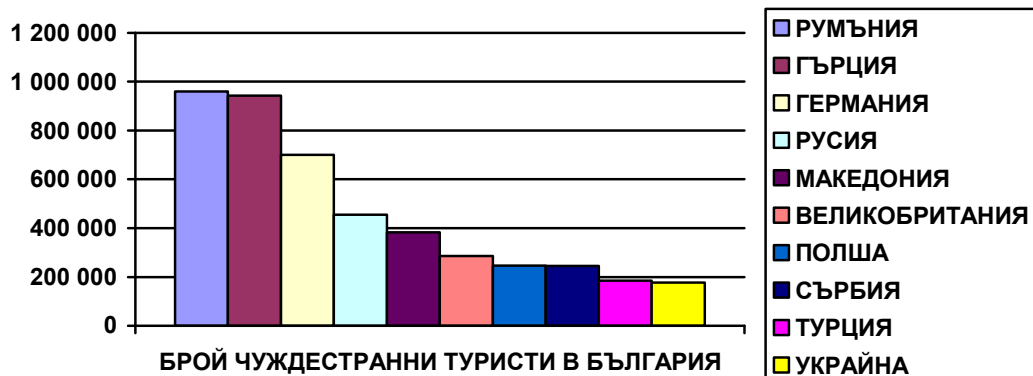
През 2011 година увеличение има при посещенията от Румъния – 960 365 туристи и ръст 4.6%, Гърция – 942 680 туристи и ръст от 4.2%, Русия – 455 093 туристи и ръст от 20.3%, Македония с 382 826 туристи и ръст от 23.5%, Сърбия с 244 656 туристи и ръст от 18.9%, Украйна с 176 075 туристи и ръст от 20.3%, Израел с 138 613 туристи и ръст от 6.1%, Австрия с 124 035 туристи и ръст от 5.3%, Италия с 105 740 туристи и ръст от 4%, Белгия с 69 913 туристи и ръст от 2.1%, и др.

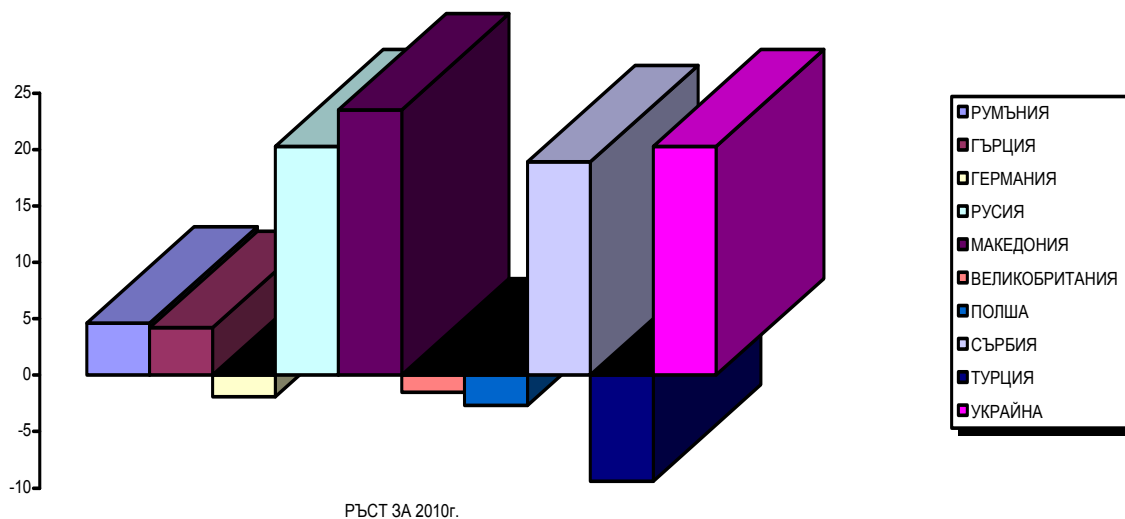
Намаление има при посещенията от Германия 700 062 туристи (-1.9%), Великобритания 284 882 туристи (-1.5%), Полша 247 012 туристи (-2.7%), Турция – 184 835 туристи (-9.4%), Чехия – 156 067 туристи (-6.2%), Франция – 149 126 туристи (-1.9%), Унгария с 101 938 туристи (-0.2%), Нидерландия – 99 114 туристи (-3.2%) и др.

## ПОСЕЩЕНИЯ НА ЧУЖДЕСТРАННИ ТУРИСТИ В БЪЛГАРИЯ 2011 г. (януари-декември)

Данни по ГДГП и НСИ

№.	ДЪРЖАВИ	БРОЙ	11/10%	№.	ДЪРЖАВИ	БРОЙ	11/10%
	<b>ОБЩО</b>	<b>6 328 023</b>	<b>4.6</b>				
1	РУМЪНИЯ	960 365	4.6	26	БЕЛАРУС	38 794	-12.7
2	ГЪРЦИЯ	942 680	4.2	27	ФИНЛАНДИЯ	36 077	-1.0
3	ГЕРМАНИЯ	700 062	-1.9	28	ШВЕЙЦАРИЯ	28 000	-8.2
4	РУСИЯ	455 093	20.3	29	ИРЛАНДИЯ	23 259	-10.8
5	МАКЕДОНИЯ	382 826	23.5	30	АЛБАНИЯ	20 470	185.4
6	ВЕЛИКОБРИТАНИЯ	284 882	-1.5	31	СЛОВЕНИЯ	19 294	2.0
7	ПОЛША	247 012	-2.7	32	КИПЪР	16 665	-7.2
8	СЪРБИЯ	244 656	18.9	33	ХЪРВАТИЯ	15 325	8.0
9	ТУРЦИЯ	184 835	-9.4	34	КАНАДА	14 160	3.9
10	УКРАИНА	176 075	20.3	35	АВСТРАЛИЯ	13 235	24.2
11	ЧЕХИЯ	156 067	-6.2	36	ИРАН	13 232	20.6
12	ФРАНЦИЯ	149 126	-1.9	37	РЕПУБЛИКА КОРЕЯ	12 211	44.3
13	ИЗРАЕЛ	138 613	6.1	38	ДРУГИ	11 834	-100.0
14	АВСТРИЯ	124 035	5.3	39	ЯПОНИЯ	9 990	2.1
15	ИТАЛИЯ	105 740	4.0	40	ЛИТВА	9 246	-8.3
16	УНГАРИЯ	101 938	-0.2	41	ФИЛИПИНИТЕ	9 112	-7.2
17	НИДЕРЛАНДИЯ	99 114	-3.2	42	БОСНА И ХЕРЦЕГОВ	9 103	276.8
18	ДАНИЯ	75 233	-0.6	43	ПОРТУГАЛИЯ	8 797	-1.4
19	БЕЛГИЯ	69 913	2.1	44	ЕСТОНИЯ	7 768	-11.6
20	САЩ	63 592	4.2	45	СИРИЯ	7 196	2.1
21	СЛОВАКИЯ	59 555	-1.3	46	КИТАЙ	6 251	1.6
22	МОЛДОВА	55 669	19.4	47	ЛАТВИЯ	5 469	-13.2
23	ИСПАНИЯ	51 774	1.0	48	КАЗАХСТАН	5 446	13.9
24	НОРВЕГИЯ	46 620	-12.7	49	АРМЕНИЯ	5 331	18.1
25	ШВЕЦИЯ	43 807	0.8	50	ЧЕРНА ГОРА	4 967	52.5



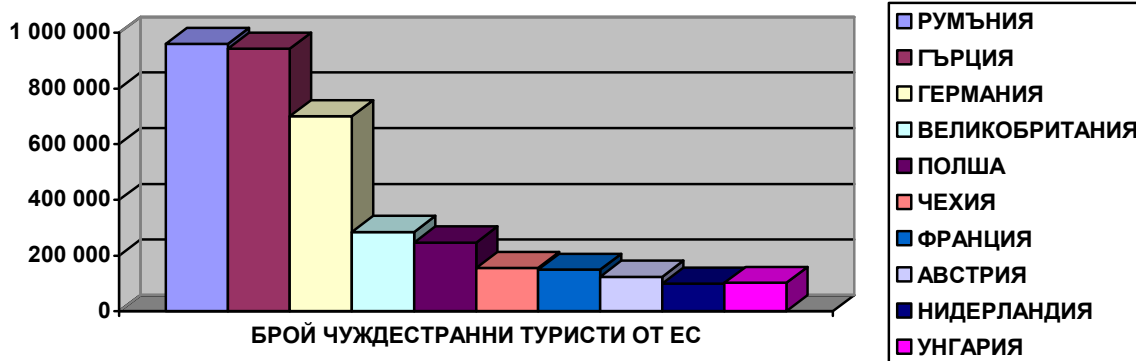


### ***ЕВРОПЕЙСКИ СЪЮЗ***

През 2011 г. страните от Европейския съюз продължават да са най-важният генериращ пазар за международен туризъм на България с относителен дял 68.0%, общ брой туристи от ЕС е 4 305 423 туристи с ръст 1.0% спрямо 2010 г.

## ПОСЕЩЕНИЯ ОТ ЕВРОПЕЙСКИЯ СЪЮЗ 2010/2009 г.

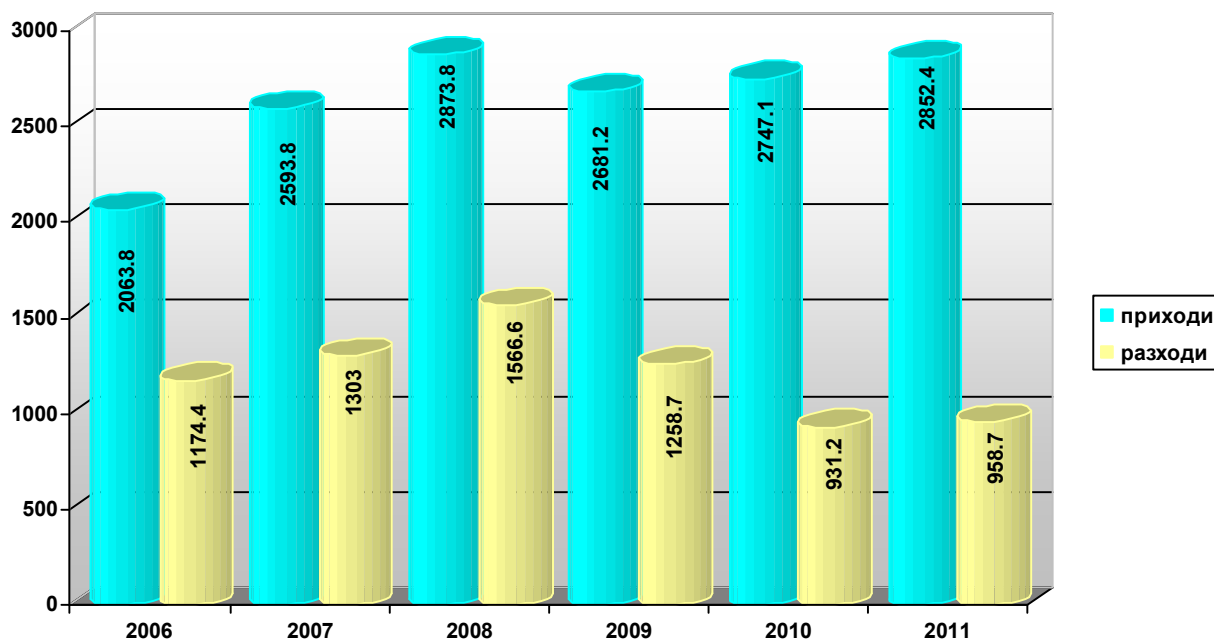
№	ДЪРЖАВИ	2010	2011	11/10%
	<b>ОБЩО</b>	<b>6 047 013</b>	<b>6 328 023</b>	<b>4.6</b>
	<b>ОБЩО ОТ ЕС</b>	<b>4 264 265</b>	<b>4 305 423</b>	<b>1.0</b>
	относ. дял на ЕС	70.5%	68.0%	
1	РУМЪНИЯ	917 950	960 365	4.6
2	ГЪРЦИЯ	905 083	942 680	4.2
3	ГЕРМАНИЯ	713 980	700 062	-1.9
4	ВЕЛИКОБРИТАНИЯ	289 156	284 882	-1.5
5	ПОЛША	253 962	247 012	-2.7
6	ЧЕХИЯ	166 396	156 067	-6.2
7	ФРАНЦИЯ	152 002	149 126	-1.9
8	АВСТРИЯ	117 782	124 035	5.3
9	НИДЕРЛАНДИЯ	102 402	99 114	-3.2
10	УНГАРИЯ	102 124	101 938	-0.2
11	ИТАЛИЯ	101 679	105 740	4.0
12	ДАНИЯ	75 701	75 233	-0.6
13	БЕЛГИЯ	68 492	69 913	2.1
14	СЛОВАКИЯ	60 351	59 555	-1.3
15	ИСПАНИЯ	51 257	51 774	1.0
16	ШВЕЦИЯ	43 468	43 807	0.8
17	ФИНЛАНДИЯ	36 459	36 077	-1.0
18	ИРЛАНДИЯ	26 062	23 259	-10.8
19	СЛОВЕНИЯ	18 916	19 294	2.0
20	КИПЪР	17 958	16 665	-7.2
21	ЛИТВА	10 088	9 246	-8.3
22	ПОРТУГАЛИЯ	8 923	8 797	-1.4
23	ЕСТОНИЯ	8 788	7 768	-11.6
24	ЛАТВИЯ	6 304	5 469	-13.2
25	МАЛТА	4 727	3 450	-27.0
26	ЛЮКСЕМБУРГ	4 255	4 095	-3.8



## ПРИХОДИ ОТ ТУРИЗМА – БЪЛГАРИЯ (януари-декември 2011 г.)

Приходите от международен туризъм в текущата сметка на платежния баланс по данни на БНБ за периода януари-декември 2011 г. възлизат на **2 852,39 млн. евро**, което е с **3.8%** повече в сравнение със същия период на 2010 г. **Разходите** на българските граждани за пътувания в чужбина за периода януари- декември 2011 г. са общо **958,72 млн. евро** или с **3.0%** повече в сравнение със същия период на 2010 г.

### МЕЖДУНАРОДЕН ТУРИЗЪМ – БЪЛГАРИЯ ПЛАТЕЖЕН БАЛАНС (в млн.евро)



## ПЪТУВАНИЯ НА БЪЛГАРСКИ ГРАЖДАНИ В ЧУЖБИНА

През 2011 г. българските граждани са реализирали общо **3 803 240** пътувания в чужбина по всички видове цели. Увеличението спрямо предходната година е **3.5%**.

**Увеличение** има при посещенията с цел **почивка и ваканция** с **26.1%**, като са реализирани **1 060 612** посещения, с цел **бизнес** с **0.4%**, като са реализирани **1 540 646** посещения.

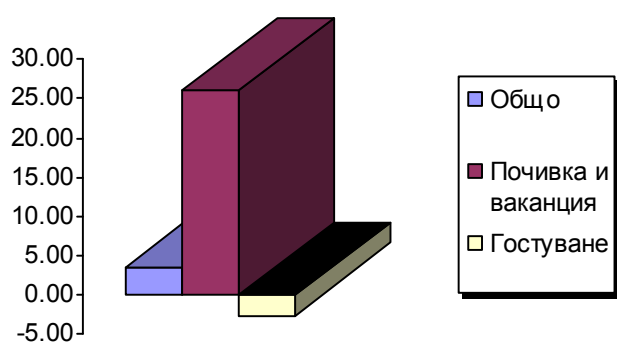
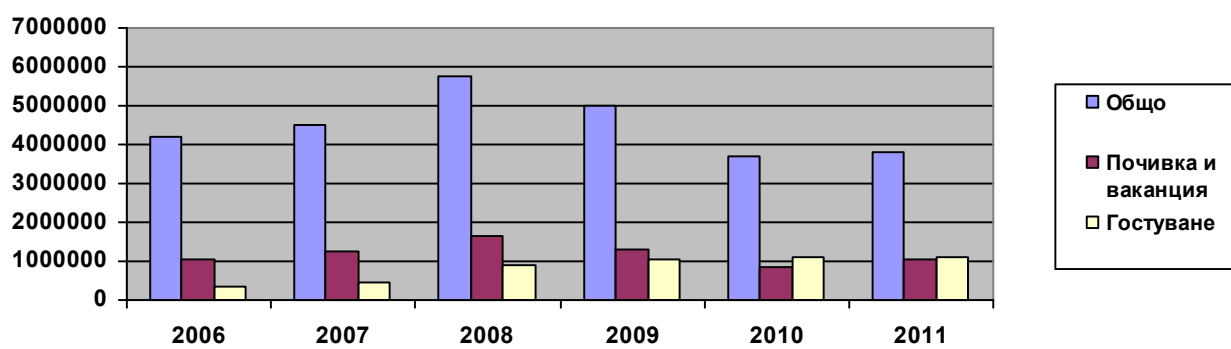
**Намаление** има при пътуванията с цел **гостуване** – **1 077 963** пътувания (-2.6%),

**Страните от Европейския съюз** през 2011 г. са посетени от **1 935 405** българи, като ръстът е **8.7%**. Относителният дял на страните от Европейския съюз в пътуванията на българските граждани е **50.9 %**.

Година	2006	2007	2008	2009	2010	2011	11/10%
<b>Пътувания на български граждани в чужбина по цел на посещениято</b>							
<b>О Б Щ О</b>	<b>4 180 357</b>	<b>4 514 547</b>	<b>5 726 767</b>	<b>4 993 034</b>	<b>3 675 936</b>	<b>3 803 240</b>	<b>3.5</b>
- Почивка и ваканция	1 039 432	1 242 498	1 628 997	1 277 117	841 007	1 060 612	<b>26.1</b>
- Гостуване	369 824	448 227	902 737	1 063 022	1 107 260	1 077 963	<b>-2.6</b>
- Бизнес	2 282 565	2 535 078	2 947 231	2 447 225	1 533 773	1 540 646	<b>0.4</b>
- Други	488 536	288 744	247 802	205 670	193 896	124 019	<b>-36.0</b>

През 2011 година пътуванията на българските граждани са се увеличили при посещенията към дестинации като Гърция – 1 000 660 туристи и ръст от 11.3%, Румъния – 327 603 туристи и ръст 13.7%, Македония с 305 536 туристи и ръст от 4.1%, Сърбия с 295 135 туристи и ръст от 0.2%, Германия с 163 314 туристи и ръст от 3.5%, Великобритания с 77 675 туристи и ръст от 0.6% и др.

Намаление има при посещенията на български граждани в Турция – 1 178 547 туристи (-3.9%), Кипър – 12 896 туристи (-7.2%), Швейцария – 9 389 туристи (-0.4%), Украйна – 8 892 туристи (-0.3%), САЩ – 5 931 туристи (-12.6%) и др.



РЪСТ ЗА 2010г.

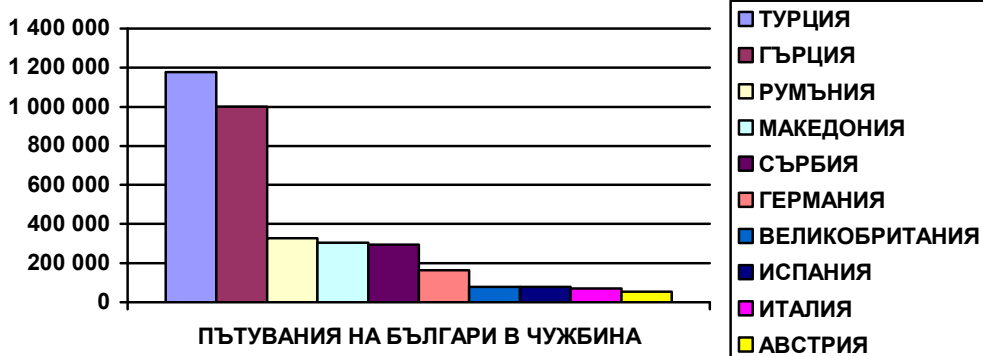


**ПЪТУВАНИЯ НА БЪЛГАРИ В ЧУЖБИНА - 2011 г. (януари - декември)**

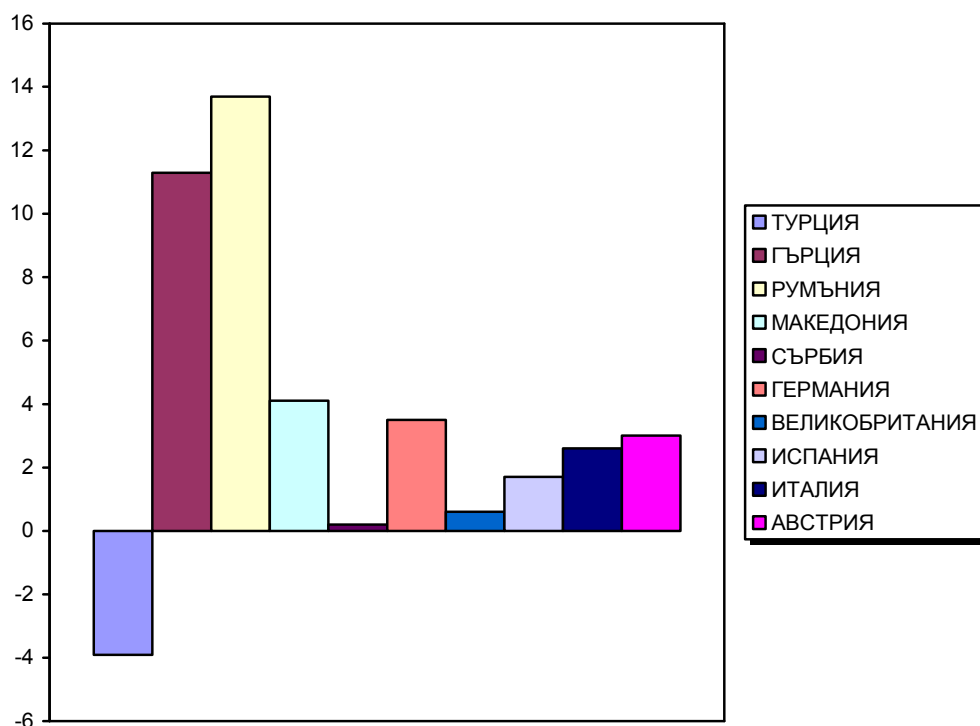
(по всички видове цели)

**КЛАСАЦИЯ ОТ 1 ДО 50.**

No.	Страни	Брой	11/10%	No.	Страни	Брой	11/10%
	<b>ОБЩО</b>	<b>3 803 240</b>	<b>3.5</b>				
1	ТУРЦИЯ	1 178 547	-3.9	26	ЕГИПЕТ	2 375	-22.5
2	ГЪРЦИЯ	1 000 660	11.3	27	СЛОВЕНИЯ	2 313	-4.2
3	РУМЪНИЯ	327 603	13.7	28	ХЪРВАТИЯ	2 287	-10.9
4	МАКЕДОНИЯ	305 536	4.1	29	ПОРТУГАЛИЯ	2 004	-9.7
5	СЪРБИЯ	295 135	0.2	30	ШВЕЦИЯ	1 851	-1.1
6	ГЕРМАНИЯ	163 314	3.5	31	НОРВЕГИЯ	1 742	-20.2
7	ВЕЛИКОБРИТАНИЯ	77 675	0.6	32	КАНАДА	1 477	-21.5
8	ИСПАНИЯ	77 496	1.7	33	ГРУЗИЯ	1 445	-14.4
9	ИТАЛИЯ	70 272	2.6	34	СЛОВАКИЯ	1 212	-12.7
10	АВСТРИЯ	54 461	3.0	35	ИРЛАНДИЯ/ЕЙРЕ	1 186	-4.5
11	ФРАНЦИЯ	31 010	6.1	36	МАЛТА	1 118	-9.2
12	БЕЛГИЯ	28 022	2.7	37	АЛБАНИЯ	908	-25.8
13	НИДЕРЛАНДИЯ	23 082	0.3	38	ТАЙВАН	837	20825.0
14	ДРУГИ	21 376	266.8	39	ОБЕД.АРАБ.ЕМИР.	679	-32.8
15	ЧЕХИЯ	20 022	6.2	40	КИТАЙ	621	40.8
16	ПОЛША	17 584	1.4	41	БЕЛАРУС	556	-41.0
17	УНГАРИЯ	17 304	8.6	42	ЛИВАН	553	-34.2
18	РУСИЯ	14 157	11.6	43	ЛИТВА	435	-10.5
19	КИПЪР	12 896	-7.2	44	ФИНЛАНДИЯ	380	-29.1
20	ШВЕЙЦАРИЯ	9 389	-0.4	45	ЕСТОНИЯ	296	4.6
21	УКРАИНА	8 892	-0.3	46	БОСНА И ХЕРЦЕГОВИНА	257	-69.5
22	МОЛДОВА	7 443	3.7	47	ЛЮКСЕМБУРГ	241	-11.1
23	САЩ	5 931	-12.6	48	АЗЕРБАЙДЖАН	194	454.3
24	ИЗРАЕЛ	5 655	1.9	49	ЧЕРНА ГОРА	176	-45.3
25	ДАНИЯ	2 803	-15.3	50	ЛАТВИЯ	165	-34.0



## РЪСТ за 2011 г.



Дирекция „Маркетинг, реклама и информация в туризма“  
 Министерство на икономиката, енергетиката и туризма

\*Поради преустановяване на задължителната регистрация от Главна дирекция «Гранична полиция» на преминаванията на граждани от Европейския съюз в автоматизирания информационен фонд от 17 януари 2007г., данните за пътуванията на гражданите от ЕС от м.януари 2007 г, както и Швейцария, Норвегия и Исландия от м.юли 2007 г. са по оценка на Националния статистически институт.