

МЕЖДУНАРОДЕН ТУРИЗЪМ – БЪЛГАРИЯ
(ЯНУАРИ – 2012 г.)

6.3% ръст в броя на чуждестранните туристи посетили България през януари 2012 г. спрямо същия период на 2011 г.

Увеличение от 5.4% при посещенията с цел почивка и ваканция

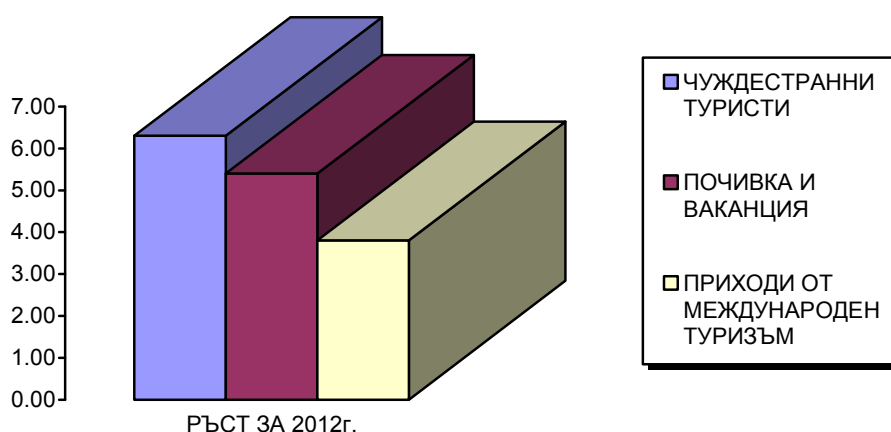
Приходите от международен туризъм през месец декември 2011 г. възлизат на 2 852,39 млн. евро, което е с 3,8 % повече в сравнение със същия период на 2010 г.

ЧУЖДЕСТРАННИ ТУРИСТИ В БЪЛГАРИЯ

През **януари 2012 г.** България е посетена общо от **265 535** чуждестранни граждани (без транзитно преминалите). Техният брой е с **6.3 % повече** спрямо същия период на 2011 г.

Увеличение има при посещенията с цел **почивка и ваканция**, като са реализирани **165 023** посещения и **ръст от 5.4%**, при посещенията с цел **бизнес** - **64 240** посещения и **ръст от 22.5%** и при посещенията с цел **гостуване**, като са реализирани **11 899** посещения (11.4%).

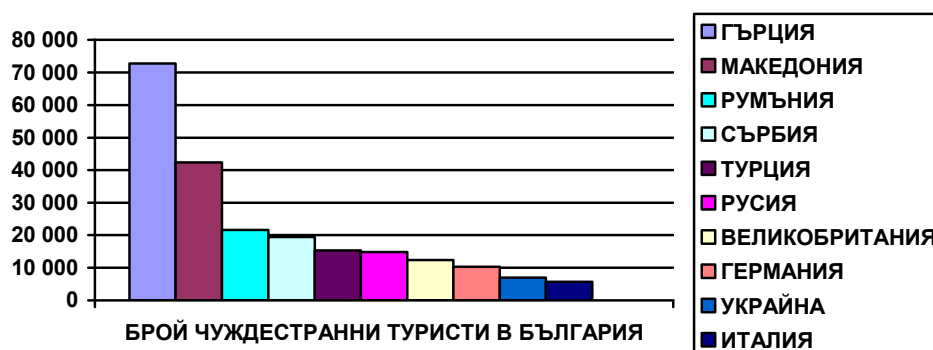
Транзитно през страната се преминали **71 550** чужденци, което с **4.0%** по-малко от същия период на предходната година.



ПОСЕЩЕНИЯ НА ЧУЖДЕСТРАННИ ТУРИСТИ В БЪЛГАРИЯ 2012/2011 г. (януари)

Данни по ГДГП и НСИ

№.	ДЪРЖАВИ	БРОЙ	12/11%	№.	ДЪРЖАВИ	БРОЙ	12/11%
	ОБЩО	265 535	6,3				
1	ГЪРЦИЯ	72 711	2,1	26	ШВЕЦИЯ	745	-3,1
2	МАКЕДОНИЯ	42 345	19,7	27	КИПЪР	694	4,8
3	РУМЪНИЯ	21 600	25,5	28	ДАНИЯ	605	-5,6
4	СЪРБИЯ	19 430	3,3	29	ЯПОНИЯ	488	43,1
5	ТУРЦИЯ	15 348	-4,5	30	АВСТРАЛИЯ	459	4,8
6	РУСИЯ	14 820	6,6	31	ФИЛИПИНТЕ	454	-7,9
7	ВЕЛИКОБРИТАНИЯ	12 306	-10,6	32	СИРИЯ	441	-35,1
8	ГЕРМАНИЯ	10 318	6,7	33	БОСНА И ХЕРЦЕГОВ	419	12,6
9	УКРАИНА	7 022	7,5	34	ФИНЛАНДИЯ	416	-5,5
10	ИТАЛИЯ	5 657	6,1	35	РЕПУБЛИКА КОРЕЯ	405	20,9
11	АВСТРИЯ	5 181	-0,4	36	КИТАЙ	390	48,3
12	ФРАНЦИЯ	4 312	-0,9	37	КАНАДА	388	-0,3
13	МОЛДОВА	3 136	-3,0	38	ЧЕРНА ГОРА	360	-25,6
14	ИЗРАЕЛ	2 652	2,9	39	ГРУЗИЯ	339	28,4
15	ПОЛША	2 607	-10,1	40	ШВЕЙЦАРИЯ	335	-7,2
16	САЩ	2 211	6,9	41	ИРАН	331	26,8
17	АЛБАНИЯ	1 824	35,2	42	НОРВЕГИЯ	248	5,5
18	БЕЛГИЯ	1 647	5,2	43	АРМЕНИЯ	244	58,4
19	УНГАРИЯ	1 596	6,1	44	БЕЛАРУС	241	-26,7
20	ИСПАНИЯ	1 359	2,5	45	БРАЗИЛИЯ	233	76,5
21	ЧЕХИЯ	1 292	-3,2	46	НИДЕРЛАНДИЯ	197	3183,3
22	ИРЛАНДИЯ	1 148	-6,7	47	ИНДИЯ	188	0,5
23	СЛОВАКИЯ	825	42,5	48	ИСЛАНДИЯ	187	-12,2
24	СЛОВЕНИЯ	763	15,3	49	КАЗАХСТАН	170	21,4
25	ХЪРВАТИЯ	755	-14,9	50	АЗЕРБАЙДЖАН	150	59,6



Увеличение има при посещенията от Гърция – 72 711 туристи и ръст от 20.1%, Македония – 42 345 туристи и ръст от 19.7%, Румъния с 21 600 туристи и ръст от 25.5%, Сърбия с 19 430 туристи и ръст от 3.3%, Русия с 14 820 туристи и ръст от 6.6%, Германия с 10

318 туристи и ръст от 6.7%, Украйна с 7 022 туристи и ръст от 7.5%, Италия с 5 657 туристи и ръст от 6.1%, Израел с 2 652 туристи и ръст от 2.9% и др.

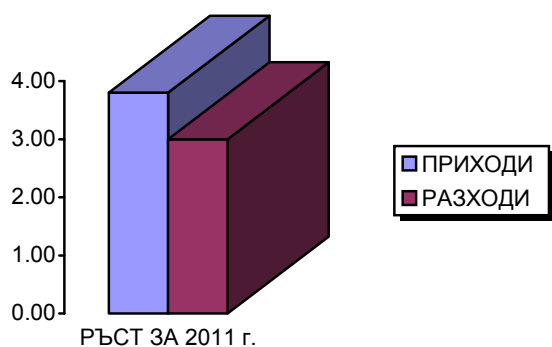
Намаление има при посещенията от Турция – 15 348 туристи (-4.5%), Великобритания с 12 306 туристи (-10.6%), Австрия с 5 181 туристи (-0.4%), Франция с 4 312 туристи (-0.9%), Полша с 2 607 туристи (-10.1%), Чехия с 1 292 туристи (-3.2%) и др.

ЕВРОПЕЙСКИ СЪЮЗ

През януари 2012 г. страните от Европейския съюз продължават да са най-важният генериращ пазар за международен туризъм на България с относителен дял 55.1%, общ обем от 146 216 туристи (4.0%).

ПРИХОДИ ОТ ТУРИЗМА – БЪЛГАРИЯ (декември 2011 г.)

Приходите от международен туризъм в текущата сметка на платежния баланс по данни на БНБ за периода януари-декември 2011 г. възлизат на **2 852,39 млн. евро**, което е с **3,8 %** повече в сравнение със същия период на 2010 г. **Разходите** на българските граждани за пътувания в чужбина за периода януари-декември 2011 г. са общо **958,72 млн. евро** или с **3 %** повече спрямо 2010 г.



ПЪТУВАНИЯ НА БЪЛГАРСКИ ГРАЖДАНИ В ЧУЖБИНА

През **януари 2012 г.** българските граждани са реализирали общо **252 847** пътувания в чужбина по всички видове цели. Намалението спрямо предходната година е **-16.8%**.

Увеличение има при пътуванията с цел бизнес, като са реализирани 115 546 пътувания и ръст от 13.4%. Намаление има при пътуванията с цел почивка и екскурзия, като са реализирани 67 371 пътувания (-47.3%) и при пътуванията с цел гостуване, като са реализирани 59 050 пътувания (-12.7%).

Увеличение на пътуванията на българските граждани към основните дестинации, през **януари 2012 г.** има към Турция – 75 194 пътувания и ръст от 34.2%, Сърбия – 21 441 пътувания и ръст от 10.2%, Великобритания с 7 035 пътувания и ръст от 30.2%, Германия с 17 078 пътувания и ръст от 1.2%, Италия с 8 369 пътувания и ръст от 18.1%, Австрия с 5 376 пътувания и ръст от 6.6%, Унгария с 1 317 пътувания и ръст от 18.9%, Кипър с 1 178 пътувания и ръст от 29.5% и др.

Намаление в пътуванията на българските граждани през **януари 2012 г.** се забелязва към Гърция – 64 734 пътувания (-40.3%), Румъния с 20 023 пътувания (-24.4%), Македония с 17 765 пътувания (-24.6%), Германия с 12 353 пътувания (-27.7%), и др..

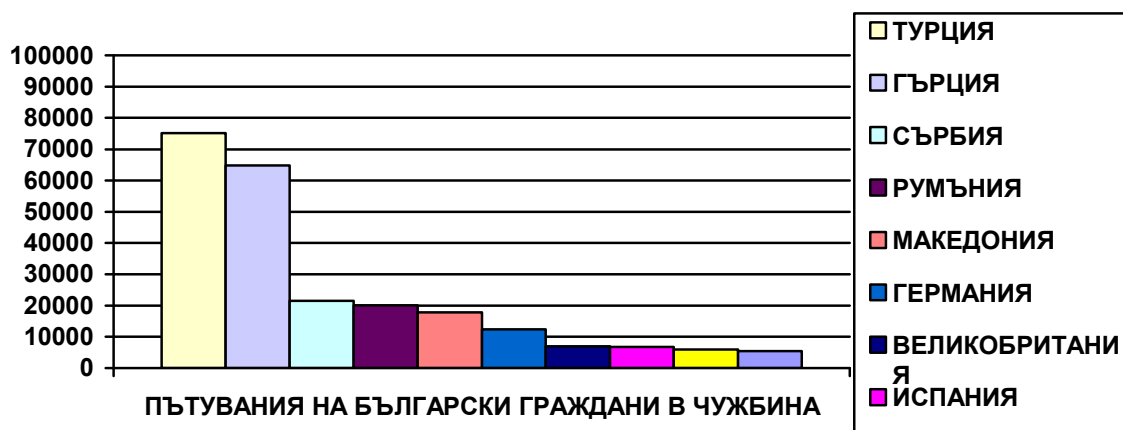
Страните от Европейския съюз през **януари 2012 г.** са посетени от **133 901** българи, като е реализиран ръст от **-31.3 %**. Относителният дял на страните от Европейския съюз в пътуванията на българските граждани е **53.0 %**.

ПЪТУВАНИЯ НА БЪЛГАРИ В ЧУЖБИНА - 2012/2011г. (ЯНУАРИ)

(по всички видове цели)

КЛАСАЦИЯ ОТ 1 ДО 50.

№.	Страни	Брой	12/11%	№.	Страни	Брой	12/11%
	ОБЩО	252 847	-16,8				
1	ТУРЦИЯ	75194	34,2	26	ДАНИЯ	180	-1,6
2	ГЪРЦИЯ	64734	-40,3	27	СЛОВЕНИЯ	135	-30,8
3	СЪРБИЯ	21441	10,2	28	СЛОВАКИЯ	128	106,5
4	РУМЪНИЯ	20023	-24,4	29	ШВЕЦИЯ	124	22,8
5	МАКЕДОНИЯ	17765	-24,6	30	МАЛТА	109	118,0
6	ГЕРМАНИЯ	12353	-27,7	31	ПОРТУГАЛИЯ	107	-37,8
7	ВЕЛИКОБРИТАНИЯ	7035	30,2	32	ГРУЗИЯ	87	-5,4
8	ИСПАНИЯ	6813	-14,6	33	ОБЕД.АРАБ.ЕМИР.	87	0
9	ИТАЛИЯ	5846	-30,1	34	КАНАДА	79	31,7
10	АВСТРИЯ	5376	6,6	35	НОРВЕГИЯ	59	-25,3
11	БЕЛГИЯ	2287	-8,9	36	АЛБАНИЯ	54	-40,7
12	ФРАНЦИЯ	1799	-44,6	37	ФИНЛАНДИЯ	45	12,5
13	ЧЕХИЯ	1585	-47,6	38	БОСНА И ХЕРЦЕГОВИНА	38	0
14	НИДЕРЛАНДИЯ	1554	-46,6	39	ИРЛАНДИЯ/ЕЙРЕ	34	3,0
15	УНГАРИЯ	1317	18,9	40	КИТАЙ	29	-80,8
16	КИПЪР	1178	29,5	41	ЛИВАН	25	8,7
17	ПОЛША	1087	-33,8	42	ИРАН	23	0
18	ШВЕЙЦАРИЯ	778	-29,5	43	ВИЕТНАМ	22	0
19	РУСИЯ	775	-57,3	44	ТУНИС	22	0
20	УКРАИНА	660	-11,6	45	ЛИБИЯ	21	0
21	МОЛДОВА	407	-65,4	46	СИРИЯ	18	0
22	САЩ	270	72,0	47	ЛЮКСЕМБУРГ	16	166,7
23	ИЗРАЕЛ	265	204,6	48	БРАЗИЛИЯ	16	0
24	ЕГИПЕТ	240	166,7	49	ЛИТВА	15	-40,0
25	ХЪРВАТИЯ	229	37,1	50	БЕЛАРУС	15	0



Дирекция „Маркетинг, реклама и информация в туризма”
Министерство на икономиката, енергетиката и туризма