

**МЕЖДУНАРОДЕН ТУРИЗЪМ – БЪЛГАРИЯ**  
**СЕЗОН ЛЯТО 2012Г.**

**4.6% ръст в броя на чуждестранните туристи, посетили България през месеците юни, юли и август 2012 г. спрямо същия период на 2011 г.**

**Увеличение от 4.4% при посещенията с цел почивка и ваканция и 13.7% при посещенията с цел бизнес**

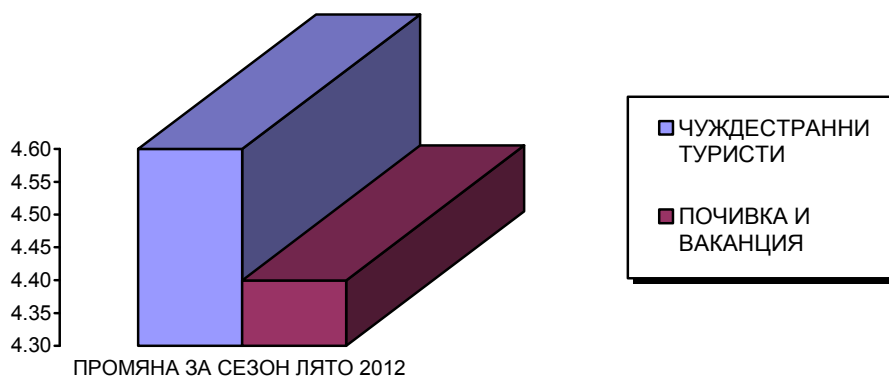
**Приходите от международен туризъм за месеците юни и юли на 2012 г. възлизат на 985.4 млн. евро, което е с 6.22 % повече в сравнение със същия период на 2011 г.**

**ЧУЖДЕСТРАННИ ТУРИСТИ В БЪЛГАРИЯ**

През сезон Лято (юни, юли, август) на 2012 г. България е посетена общо от **3 342 849** чуждестранни граждани с цел туризъм (без транзитно преминалите). Техният брой е с **4.6% повече** спрямо същия период на 2011г. **Увеличение** има при посещенията с цел **бизнес**, като са реализирани **316 331** посещения и **ръст от 13.7%**, както и при посещенията с цел **гостуване**, като са реализирани **61 951** посещения и **ръст от 5.14%**. Реализирани са **2 731 532** посещения с цел **почивка и ваканция**, които отбелязват **ръст от 4.4%**.

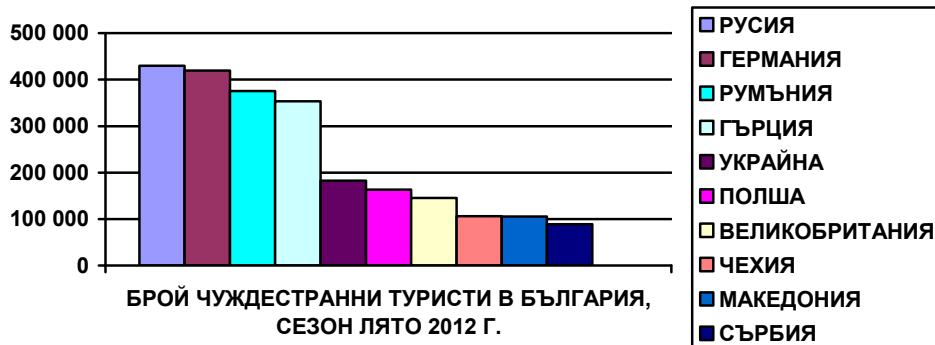
**Транзитно** през страната се преминали **1 094 429** чужденци, което увеличение от 3.3% в сравнение със същия период на предходната година.

Година	Юни-август 2011	Юни-август 2012	2012/2011%
<b>Посещения на чужденци в България по цел на посещението</b>			
<b>О Б Щ О</b>	<b>4 254 707</b>	<b>4 437 278</b>	<b>4.3</b>
<b>ТУРИЗЪМ</b>	<b>3 195 221</b>	<b>3 342 849</b>	<b>4.62</b>
- Почивка и ваканция	2 616 037	2 731 532	4.4
- Гостуване	58 921	61 951	5.14
- Бизнес	278 178	316 331	13.72
- Други	242 085	233 035	-3.7
<b>ТРАНЗИТ</b>	<b>1 059 486</b>	<b>1 094 429</b>	<b>3.3</b>



**ПОСЕЩЕНИЯ НА ЧУЖДЕСТРАННИ ТУРИСТИ В БЪЛГАРИЯ, СЕЗОН ЛЯТО 2012**  
(юни, юли и август)  
Данни по ГДП и НСИ

No.	ДЪРЖАВИ	БРОЙ	12/11%	No.	ДЪРЖАВИ	БРОЙ	12/11%
	<b>ОБЩО</b>	<b>3 342 846</b>	<b>0.0</b>				
1	РУСИЯ	430 188	34.5	26	ИСПАНИЯ	23 182	-6.1
2	ГЕРМАНИЯ	419 767	-7.8	27	НОРВЕГИЯ	14 949	-55.4
3	РУМЪНИЯ	375 307	0.8	28	ИРЛАНДИЯ	11 540	-5.1
4	ГЪРЦИЯ	353 883	-0.3	29	СЛОВЕНИЯ	10 082	-2.9
5	УКРАИНА	182 577	51.1	30	ШВЕЙЦАРИЯ	8 795	-48.1
6	ПОЛША	163 115	-2.3	31	КИПЪР	8 449	-4.7
7	ВЕЛИКОБРИТАНИЯ	144 960	-7.7	32	ИРАН	7 297	-7.2
8	ЧЕХИЯ	106 175	-3.3	33	КАНАДА	7 090	4.6
9	МАКЕДОНИЯ	105 636	4.3	34	АВСТРАЛИЯ	6 374	-3.7
10	СЪРБИЯ	88 256	13.4	35	АЛБАНИЯ	5 885	19.0
11	ТУРЦИЯ	84 930	74.6	36	ЛИТВА	5 581	-8.7
12	ФРАНЦИЯ	77 325	-9.1	37	КАЗАХСТАН	4 878	32.8
13	БЕЛАРУС	70 920	106.1	38	ЕСТОНИЯ	4 862	-4.0
14	НИДЕРЛАНДИЯ	67 122	-3.7	39	РЕПУБЛИКА КОРЕЯ	4 405	0.8
15	ИЗРАЕЛ	59 479	-31.3	40	БОСНА И ХЕРЦЕГОВИНА	4 272	24.2
16	АВСТРИЯ	59 202	-2.9	41	ПОРТУГАЛИЯ	4 222	-9.9
17	УНГАРИЯ	58 958	-2.8	42	ХЪРВАТИЯ	4 105	-8.1
18	ДАНИЯ	50 631	-12.9	43	АРМЕНИЯ	4 084	28.8
19	МОЛДОВА	48 625	28.9	44	ЯПОНИЯ	3 891	17.0
20	ИТАЛИЯ	43 984	1.5	45	ГРУЗИЯ	3 765	83.6
21	СЛОВАКИЯ	39 320	-4.6	46	ЛАТВИЯ	3 330	11.7
22	БЕЛГИЯ	39 202	-7.6	47	ФИЛИПИНИТЕ	3 211	0.9
23	САЩ	28 754	8.3	48	ЛИВАН	3 197	27.1
24	ШВЕЦИЯ	26 921	-3.8	49	КИТАЙ	3 069	39.6
25	ФИНЛАНДИЯ	24 217	-4.4	50	КУВЕЙТ	2 923	37.4



Увеличение има при посещенията от Русия с **430 188** туристи и ръст от **34.5%**, Украйна с **182 577** туристи и ръст от **51%**, Беларус-**70 920** туристи и ръст от **106%**, Молдова-**48 625** туристи и ръст от **29%**, , Македония – **105 636** туристи и ръст от **4.3%**, Турция с **84 930** туристи и ръст от **74.6 %**, Сърбия с **88 256** туристи и ръст от **13.3%** и др.

Намаление има при посещенията от Германия с **419 767** туристи (**-7.7%**), Великобритания с **144 960** туристи (**-7.7%**), Франция с **85 094** туристи (**-9%**), Израел с **59 479** туристи (**-31%**)

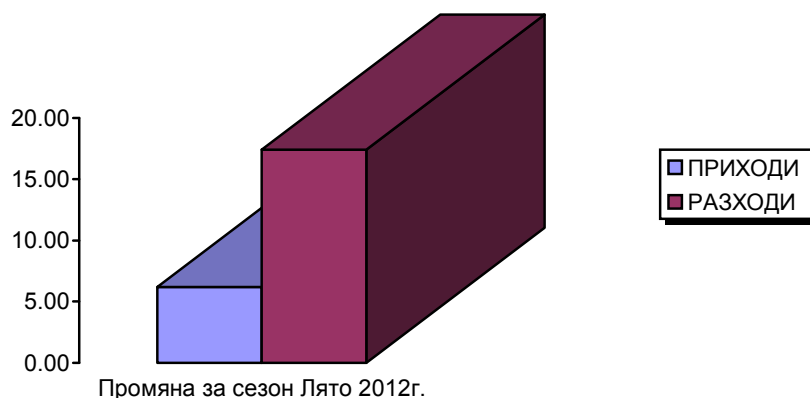
### **ЕВРОПЕЙСКИ СЪЮЗ**

През летния сезон на 2012г. страните от Европейския съюз продължават да са най-важният генериращ пазар за международен туризъм на България с относителен дял **64%** и общ обем от **2 124 355** туристи.

№.	ДЪРЖАВИ	БРОЙ	12/11%	№.	ДЪРЖАВИ	БРОЙ	12/11%
	ОБЩО	2 124 355	-3.8				
1	ГЕРМАНИЯ	419 767	-7.8	14	БЕЛГИЯ	39 202	-7.6
2	РУМЪНИЯ	375 307	0.8	15	ШВЕЦИЯ	26 921	-3.8
3	ГЪРЦИЯ	353 883	-0.3	16	ФИНЛАНДИЯ	24 217	-4.4
4	ПОЛША	163 115	-2.3	17	ИСПАНИЯ	23 182	-6.1
5	ВЕЛИКОБРИТАНИЯ	144 960	-7.7	18	ИРЛАНДИЯ	11 540	-5.1
6	ЧЕХИЯ	106 175	-3.3	19	СЛОВЕНИЯ	10 082	-2.9
7	ФРАНЦИЯ	77 325	-9.1	20	КИПЪР	8 449	-4.7
8	НИДЕРЛАНДИЯ	67 122	-3.7	21	ЛИТВА	5 581	-8.7
9	АВСТРИЯ	59 202	-2.9	22	ЕСТОНИЯ	4 862	-4.0
10	УНГАРИЯ	58 958	-2.8	23	ПОРТУГАЛИЯ	4 222	-9.9
11	ДАНИЯ	50 631	-12.9	24	ЛАТВИЯ	3 330	11.67
12	ИТАЛИЯ	43 984	1.5	25	ЛЮКСЕМБУРГ	1 663	3.8
13	СЛОВАКИЯ	39 320	-4.6	26	МАЛТА	1 355	-7.6

### **ПРИХОДИ ОТ МЕЖДУНАРОДЕН ТУРИЗЪМ – БЪЛГАРИЯ (юни и юли 2012 г.)**

Приходите от международен туризъм в текущата сметка на платежния баланс по данни на БНБ през месеците **юни и юли 2012 г.** възлизат на **985.43 млн. евро**, което е с **6.2%** повече в сравнение със същия период на 2011 г. **Разходите** на българските граждани за пътувания в чужбина за януари-юни 2012 г. са общо **191.9 млн. евро** или с **17.4%** повече спрямо същия период на 2011 г.



### ***ПЪТУВАНИЯ НА БЪЛГАРСКИ ГРАЖДАНИ В ЧУЖБИНА***

През летния сезон 2012 г. българските граждани са реализирали **общо 1 178 789 пътувания** в чужбина по всички видове цели. Увеличението спрямо предходната година е с **6.7%**.

Увеличение има при пътуванията с цел туризъм, като са реализирани **411 907** пътувания и ръст от **50%**. Намаление има при пътуванията с цел бизнес, като са реализирани **243 656** пътувания (**-42.6%**) и при пътуванията с цел гостуване, като са реализирани **204 879** пътувания (**-40%**).

Увеличение на пътуванията на българските граждани към основните дестинации през летния сезон на 2012 г. има към Македония с **118 675** пътувания и ръст от **28.8%**, Испания с **43 748** пътувания и ръст от **91%**, Италия с **38 618** пътувания и ръст от **101%**, Австрия с **26 048** пътувания и ръст от **87%** и др.

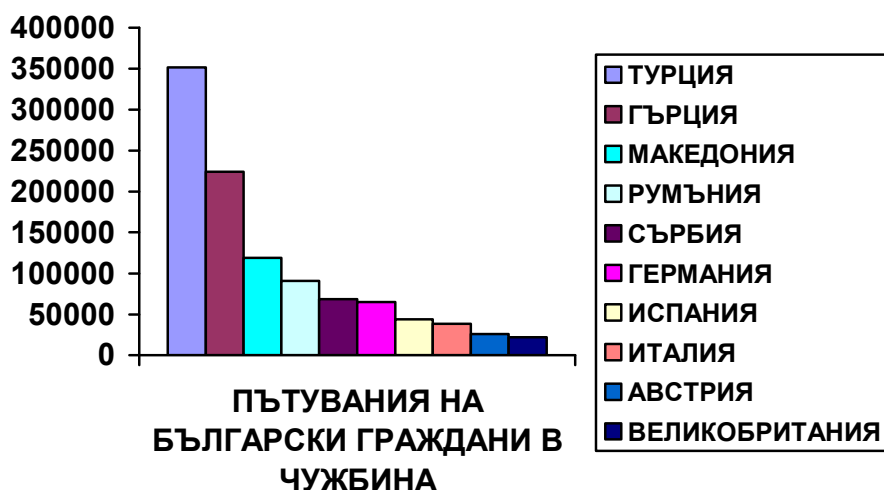
Намаление в пътуванията на българските граждани през летния сезон на 2012г. се забелязва към Гърция – **223 952** пътувания (**-16.6%**) и Турция – **351 638** пътувания (**-5.5%**).

Страните от Европейския съюз през периода летния сезон на 2012 г са посетени от **602 982** българи, което е ръст от **14.8%**. Относителният дял на страните от Европейския съюз в пътуванията на българските граждани е **51 %**.

**ПЪТУВАНИЯ НА БЪЛГАРИ В ЧУЖБИНА – ЛЕТЕН СЕЗОН 2012г.**  
(по всички видове цели)

**КЛАСАЦИЯ ОТ 1 ДО 50.**

№.	Страни	Брой	12/11%	№.	Страни	Брой	12/11%
	<b>ОБЩО</b>	<b>1 178 789</b>	<b>6.7</b>				
1	ТУРЦИЯ	351 638	-5.5	26	НОРВЕГИЯ	2 078	115.1
2	ГЪРЦИЯ	223 952	-16.6	27	ИЗРАЕЛ	1 985	-4.7
3	МАКЕДОНИЯ	118 675	28.8	28	ИРЛАНДИЯ/ЕЙРЕ	1 838	242.9
4	РУМЪНИЯ	90 782	12.0	29	УКРАИНА	1 763	-41.1
5	СЪРБИЯ	68 510	-22.4	30	МОЛДОВА	1 425	-49.4
6	ГЕРМАНИЯ	65 024	35.0	31	ХЪРВАТИЯ	1 231	85.4
7	ИСПАНИЯ	43 748	91.7	32	ФИНЛАНДИЯ	1 155	725.0
8	ИТАЛИЯ	38 618	101.8	33	КАНАДА	923	18.5
9	АВСТРИЯ	26 048	87.3	34	КИПЪР	593	-82.5
10	ВЕЛИКОБРИТАНИЯ	22 236	-3.7	35	ЧЕРНА ГОРА	584	495.9
11	ФРАНЦИЯ	22 210	150.2	36	ЛИТВА	421	122.8
12	ЧЕХИЯ	16 736	218.5	37	МАРОКО	407	100.0
13	НИДЕРЛАНДИЯ	10 315	43.1	38	АЗЕРБАЙДЖАН	368	2966.7
14	РУСИЯ	9 802	102.9	39	ЛАТВИЯ	326	210.5
15	БЕЛГИЯ	8 961	3.0	40	КИТАЙ	325	490.9
16	ПОЛША	7 929	62.7	41	ЯПОНИЯ	301	100.0
17	ДРУГИ	6 268	79.1	42	АЛБАНИЯ	247	-17.4
18	УНГАРИЯ	5 609	13.4	43	ЮАР	225	2712.5
19	ШВЕЙЦАРИЯ	4 084	56.8	44	ЕГИПЕТ	181	50.8
20	САЩ	4 027	27.9	45	БЕЛАРУС	170	-57.5
21	ДАНИЯ	3 659	218.7	46	ЛЮКСЕМБУРГ	106	86.0
22	ПОРТУГАЛИЯ	3 629	421.4	47	ЛИБИЯ	104	258.6
23	СЛОВАКИЯ	3 167	624.7	48	ЕСТОНИЯ	79	-59.3
24	СЛОВЕНИЯ	2 947	313.3	49	ГРУЗИЯ	72	-83.3
25	ШВЕЦИЯ	2 894	272.5	50	ИНДИЯ	59	321.4



## ДАНИИ ОТ ЛЕТИЩА ВАРНА И БУРГАС

### ЛЕТИЩА ВАРНА И БУРГАС (м. юни 2012-18.09.2012г.)

По последни данни от летища Варна и Бургас за периода от 1.06.2012г. до средата на септември 2012 г. (**сезон Лято 2012**) са обслужени общо **2 963 474** чуждестранни граждани, което е със **7.3%** повече спрямо същия период на миналата година.

По данни от Летище Бургас за периода от 01.06.2012 до средата на септември 2012г броят на обслужените чуждестранни граждани е **2 038 511**, което е ръст от **7.6%** спрямо същия период на миналата година.

На летище Варна за периода са обслужени **924 963** чуждестранни пътника, което е с **6.7%** повече спрямо същия период на миналата година.

Общо на летища Варна и Бургас най-много са обслужените пътници от **Русия - 749 594**, което е ръст от **27%** спрямо 2011 г., следвани от пътниците от **Германия - 584 413** и ръст от **6%**, **Великобритания** с **306 977** пътника и ръст от **8.7%**, **Чехия** с **216 894** и ръст от **22.7%**, **Норвегия** с **105 010** и ръст от **5%**, **Словакия** с **94 546** пътника и ръст от **13%**.

Увеличил се е и броят на обслужените пътници от **Беларус-68 657** с ръст от **113%** спрямо същия период на 2011г, както и в броят на чуждестранните граждани от **Украйна-58 011** и ръст от **55.8%**, Франция с **22 098** туристи и ръст от **11%**, Литва с **19 943** и ръст от **67%**, **Естония** с **14 460** посетители и ръст от **58%**, както и **Латвия** с **14 249** посетители и ръст от **63%**.

Дирекция „Маркетинг, реклама и информация в туризма”  
 Министерство на икономиката, енергетиката и туризма