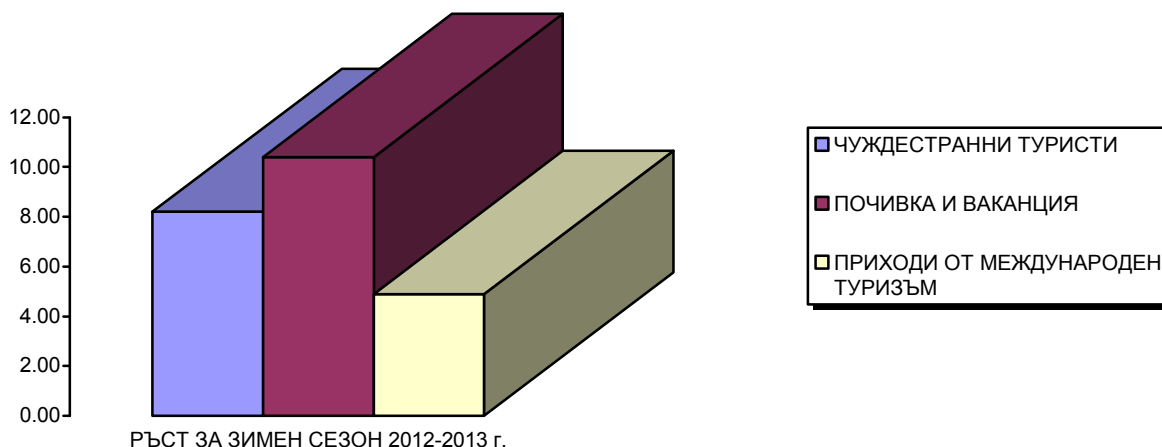


**ЗИМЕН СЕЗОН 2013  
ПО ДАННИ ОТ НАЦИОНАЛЕН СТАТИСТИЧЕСКИ ИНСТИТУТ**

**МЕЖДУНАРОДЕН ТУРИЗЪМ – БЪЛГАРИЯ**  
**ЗИМА 2012-2013 г. (ДЕКЕМВРИ 2012 – МАРТ 2013)**

**1 063 852 чуждестранни туристи са посетили България през зимния сезон на 2012-2013 г., което е с 8.2% повече в сравнение със зимен сезон 2011-2012 г.**

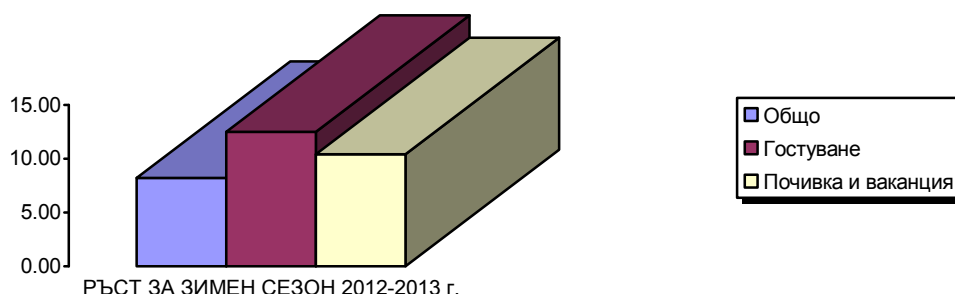
**Увеличение от 10.4% при посещенията с цел почивка и ваканция**  
**Приходите от международен туризъм за периода декември 2012-март 2013 възлизат на 416.54 млн. евро, което е с 4.9% повече в сравнение със същия период на 2011-2012г.**



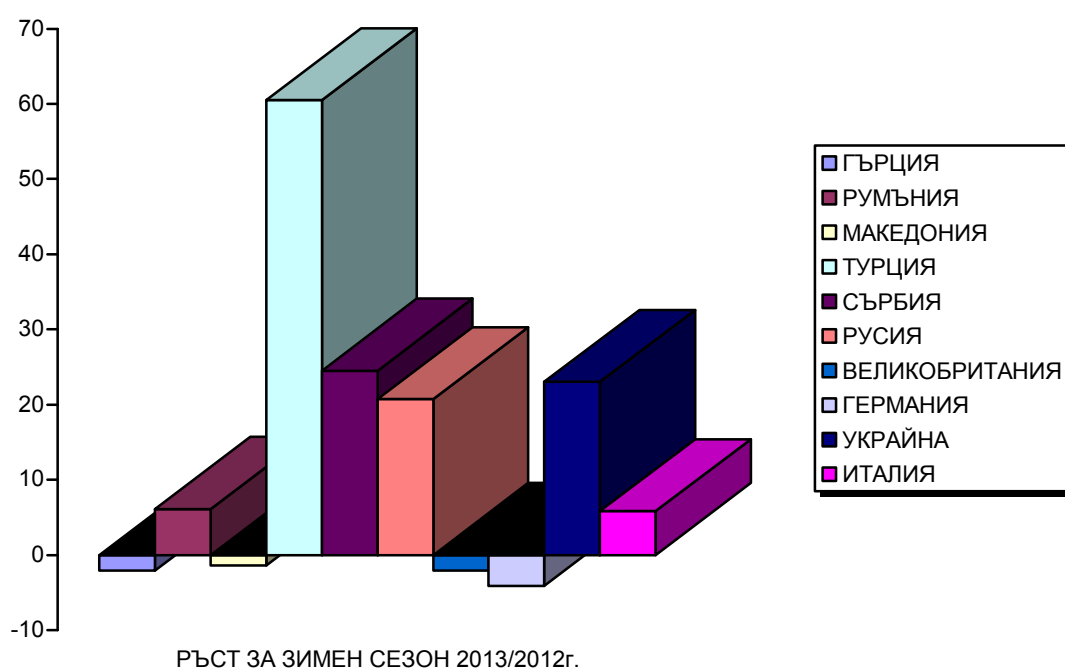
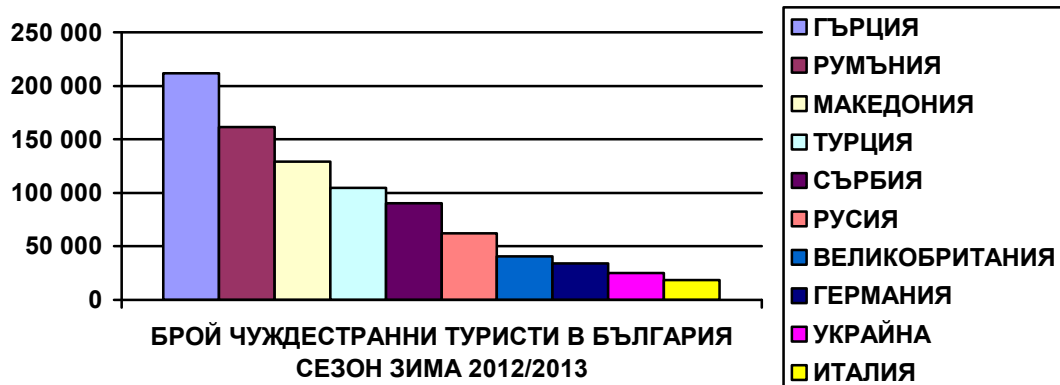
**ЧУЖДЕСТРАННИ ТУРИСТИ В БЪЛГАРИЯ**

През зимния туристически сезон 2012-2013 г. (периода декември 2012г.- март 2013г.), България е посетена общо от **1 063 852 чуждестранни туристи** без транзитно преминалите. Техният брой е с **8.2% повече** спрямо същия период на зимен сезон 2011-2012 г. **Увеличение** има при посещенията с цел **почивка и ваканция** като са реализирани **636 026** посещения и **ръст от 10.4%** и **както и** при посещенията с цел **гостуване**, като са реализирани **43 602** посещения и **ръст от 12.5%**.

**РЪСТ НА ПОСЕЩЕНИЯТА НА ЧУЖДЕСТРАННИ ТУРИСТИ ЗА ЗИМЕН СЕЗОН 2012/2013 ЗА ПЕРОДА ДЕКЕМВРИ 2012-МАРТ 2013 ПО ЦЕЛ НА ПОСЕЩЕНИЕТО**



	<b>СТРАНИ</b>	<b>ЗИМА 2012/2013</b>	<b>ЗИМА 2012/2013/ ЗИМА 2011/2012 %</b>
	<b>ОБЩО</b>	<b>1 063 852</b>	<b>8.2</b>
1	ГЪРЦИЯ	211 494	-2.1
2	РУМЪНИЯ	161 684	6.1
3	МАКЕДОНИЯ	129 476	-1.4
4	ТУРЦИЯ	104 375	60.5
5	СЪРБИЯ	90 133	24.5
6	РУСИЯ	62 169	20.7
7	ВЕЛИКОБРИТАНИЯ	40 435	-2.1
8	ГЕРМАНИЯ	33 833	-4.1
9	УКРАИНА	25 044	23.0
10	ИТАЛИЯ	18 283	5.8
11	АВСТРИЯ	17 724	6.5
12	ПОЛША	15 460	26.2
13	ФРАНЦИЯ	12 917	-0.8
14	ИЗРАЕЛ	12 181	10.9
15	САЩ	9 442	-0.3
16	МОЛДОВА	8 423	10.3
17	АЛБАНИЯ	8 392	15.4
18	ЧЕХИЯ	8 023	4.1
19	ИСПАНИЯ	7 202	-9.1
20	СИРИЯ	6 901	273.0
21	УНГАРИЯ	6 721	-14.8
22	БЕЛГИЯ	5 756	-9.4
23	НИДЕРЛАНДИЯ	4 226	-4.3
24	СЛОВАКИЯ	4 154	-0.6
25	ХЪРВАТИЯ	3 421	-7.0
26	ДАНИЯ	2 637	3.0
27	СЛОВЕНИЯ	2 489	-5.7
28	БОСНА И ХЕРЦЕГОВИНА	2 446	35.8
29	КИПЪР	2 370	-11.6
30	ШВЕЙЦАРИЯ	2 280	5.2
31	ФИЛИПИНИТЕ	2 240	9.4
32	ШВЕЦИЯ	2 199	-14.1
33	ИРЛАНДИЯ	2 092	-63.2
34	ГРУЗИЯ	2 085	61.5
35	КИТАЙ	2 001	17.8
36	РЕПУБЛИКА КОРЕЯ	1 782	-10.7
37	ЯПОНИЯ	1 746	-38.0
38	БЕЛАРУС	1 554	62.7
39	АВСТРАЛИЯ	1 545	-4.2
40	КАНАДА	1 467	-4.9
41	ЧЕРНА ГОРА	1 465	25.6
42	ИРАН	1 427	16.3
43	ФИНЛАНДИЯ	1 375	-7.5
44	МАЛТА	1 179	-4.8
45	ИНДИЯ	984	3.6
46	АРМЕНИЯ	903	-8.1
47	КАЗАХСТАН	872	6.2
48	ЛИТВА	866	-6.1
49	ПОРТУГАЛИЯ	842	-4.2
50	НОРВЕГИЯ	717	-17.3

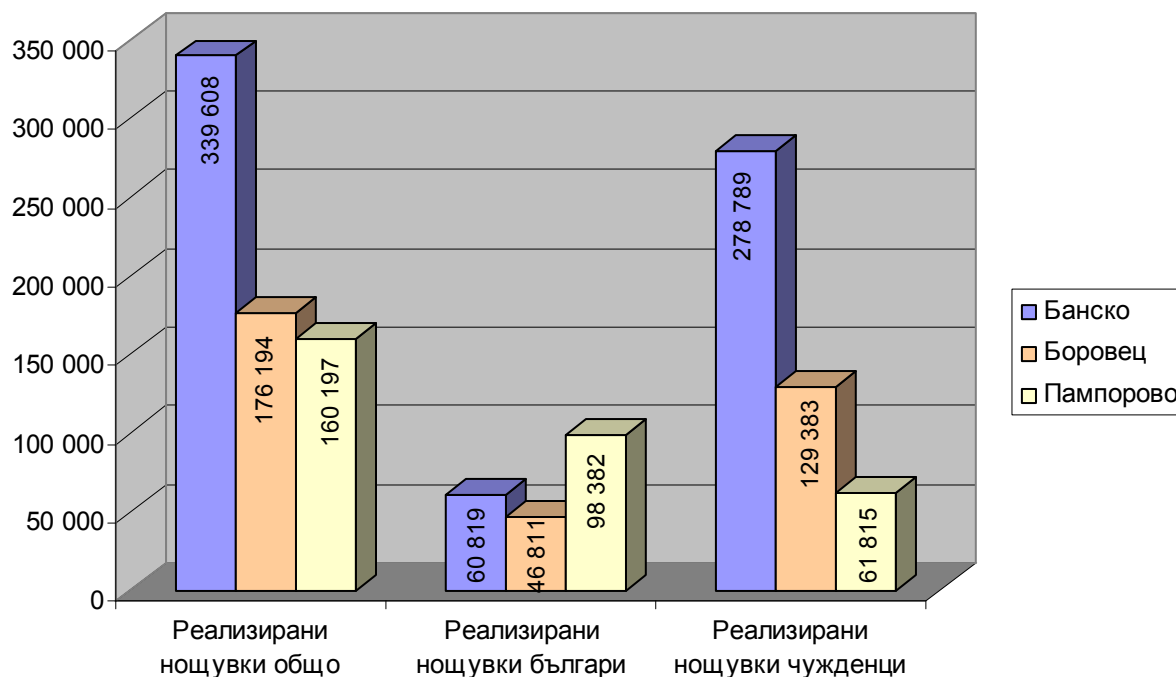


През зимния туристически сезон 2012-2013 г. (периода декември 2012г. – март 2013г.), **значително увеличение** има при посещенията от **съседните страни Турция** – 104 375 туристи и ръст от 60.5%, **Сърбия** с 90 133 туристи и ръст от 24.5%, Русия с 62 169 туристи и ръст от 20.7%, **Румъния** – 161 684 туристи и ръст от 6.1%.

Намаление през зимния туристически сезон 2012-2013 г. има при посещенията от **Гърция** – 211 494 туристи (-2.1%), **Македония** с 129 476 туристи (-1.4%), **Великобритания** – 40 435 туристи (-2.1%), **Германия** с 33 833 туристи (-4.1%), **Франция** – 12 917 туристи (-0.8%).

## ДЕЙНОСТ НА СРЕДСТВАТА ЗА ПОДСЛОН И МЕСТАТА ЗА НАСТАНЯВАНЕ ЗА ЯНУАРИ-МАРТ 2013 СПРЯМО ЯНУАРИ-МАРТ 2012 ГОДИНА

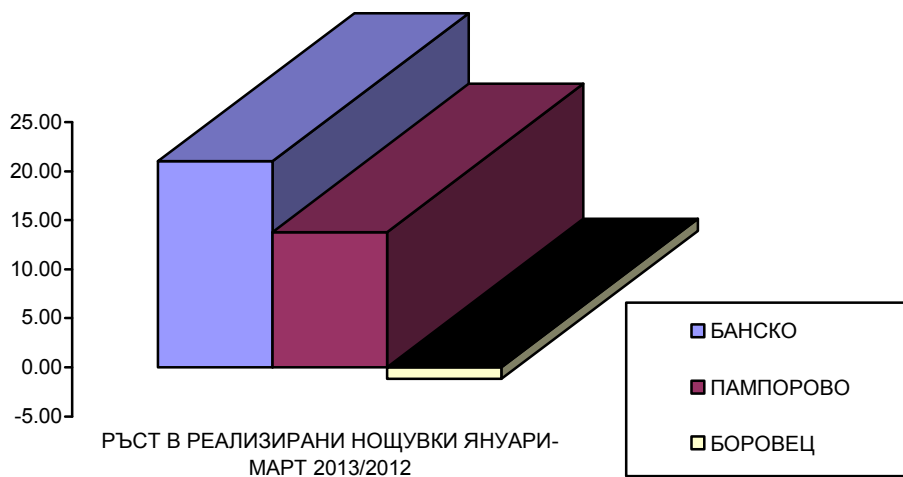
### Реализирани нощувки, първо тримесечие на 2013г.



През първото тримесечие на 2013г. най-много са реализираните нощувки в Банско-339 608, на второ място е Боровец-176 194 нощувки и Пампорово-160 197 нощувки.

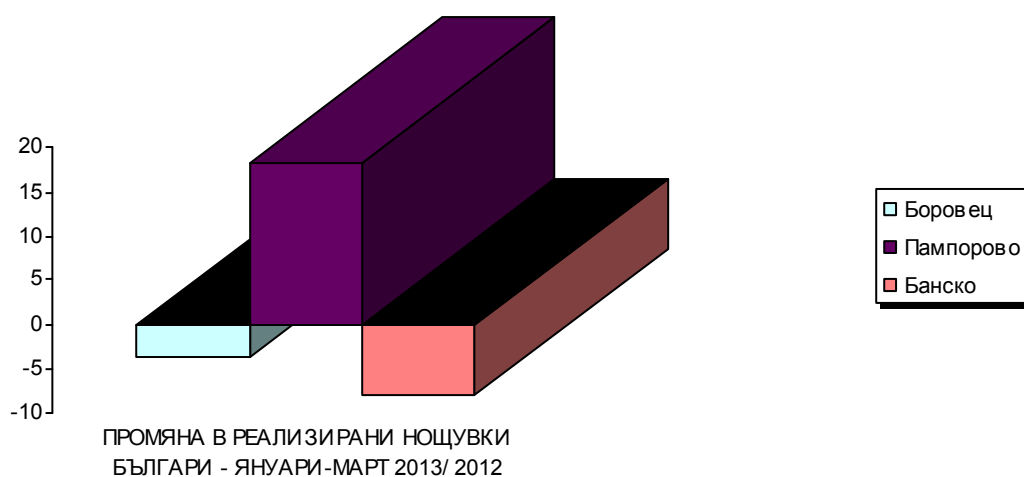
На първо място по брой реализирани нощувки от българи е Пампорово с 98 382 реализирани нощувки или 61 % от всички реализирани нощувки в курорта, следван от Банско с 60 819 реализирани нощувки или 18% от реализираните в курорта нощувки и на трето място е Боровец с 46 811 реализирани нощувки от българи или 27% от реализираните в курорта нощувки.

Най-много са реализираните нощувки от чужденци в Банско-278 789 нощувки или 82% от всички нощувки в курорта, следван от Боровец с 129 383 нощувки или 73% от всички реализирани нощувки и на трето място е Пампорово с 61 815 нощувки от чужденци или 39% от всички нощувки в курорта.

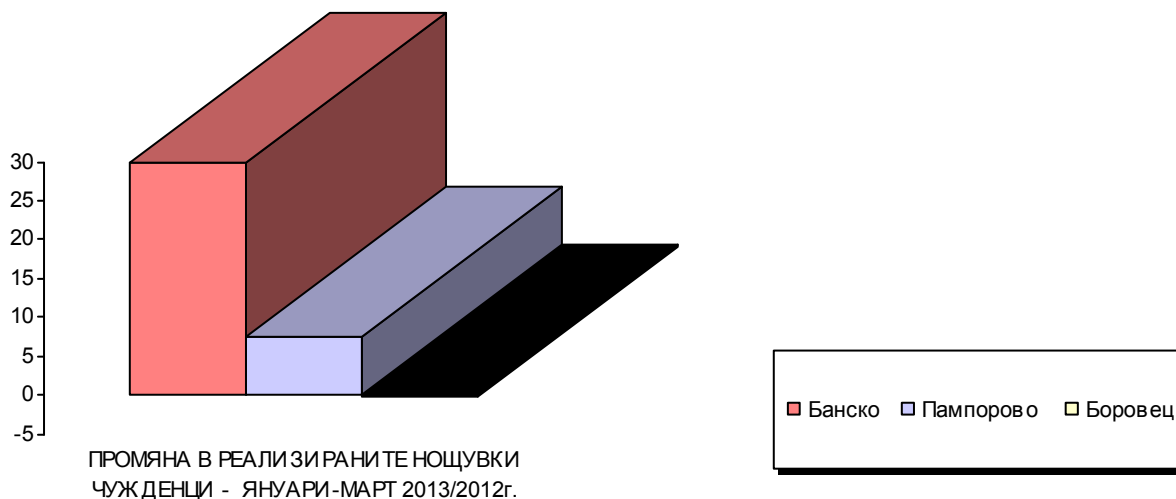


При Банско и Пампорово се наблюдава значителен ръст на реализираните нощувки съответно с 21% и 13.8%, докато при Боровец се наблюдава спад с -1.2% за периода януари-март 2013 спрямо същия период на предходната година.

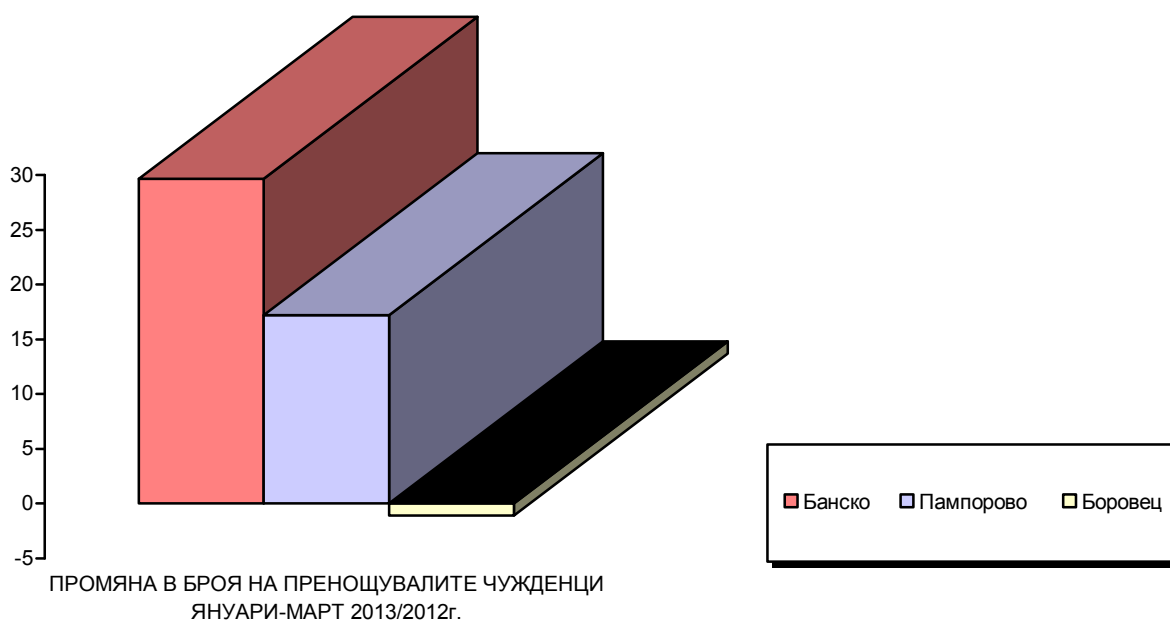
Най-много са реализирани нощувки от българи в Пампорово-98 382 (ръст от 18.3%), следвани от Банско-60 819 (спад от 8%) и Боровец-46 811 нощувки (спад от 3.7%).



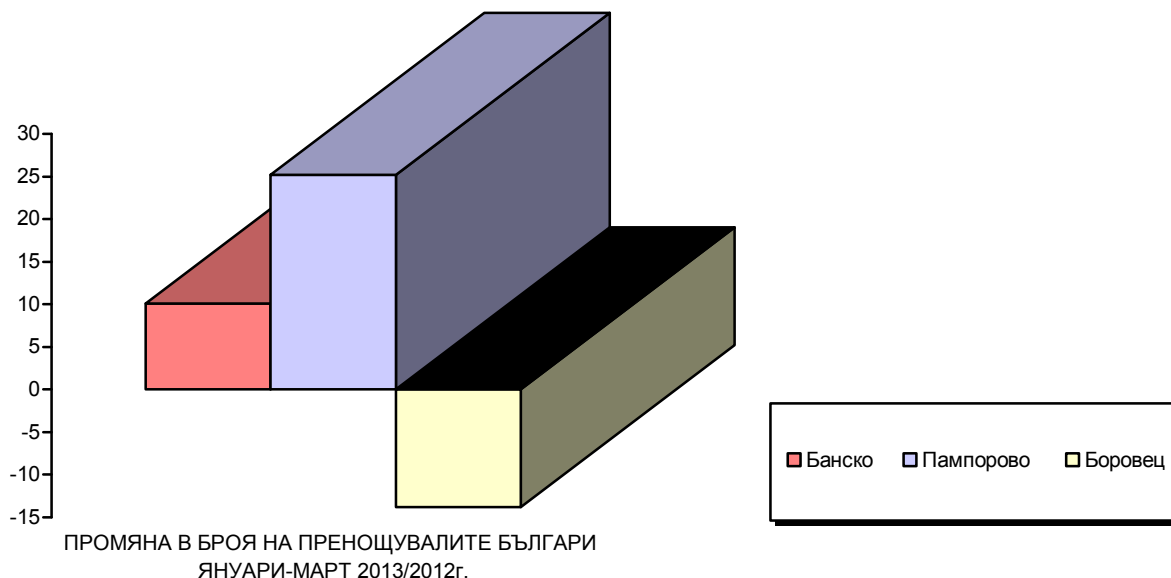
Наблюдава се значителен ръст от 30% в реализираните нощувки от чужденци в Банско, както и ръст от 7.4% в нощувките от чужденци в Пампорово. Боровец отбелязва спад от -0.2% в броя на реализираните нощувки от чужденци за първото тримесечие на 2013г. спрямо 2012г.




В Боровец се наблюдава спад в броя на пренощуващите чужденци, които през първото тримесечие на 2013г. са били с 1.1% по-малко отколкото през същия период на 2012г. Боровец отбелязва спад и в броя на пренощуващите българи, които са с 13.8% по-малко през периода януари-март 2013г. спрямо същия период на предходната година.




Значителен ръст в броя на пренощуващите чужденци за първото тримесечие на 2013г. се наблюдава в Банско, като те са се увеличили с 29.7%, а броят на пренощуващите българи се е увеличил с 10.1%. Пампорово отбелязва ръст от 25.2% в броя на пренощуващите българи и 17.2% в броя на пренощуващите чужденци.



### СРЕДСТВА ЗА ПОДСЛОН



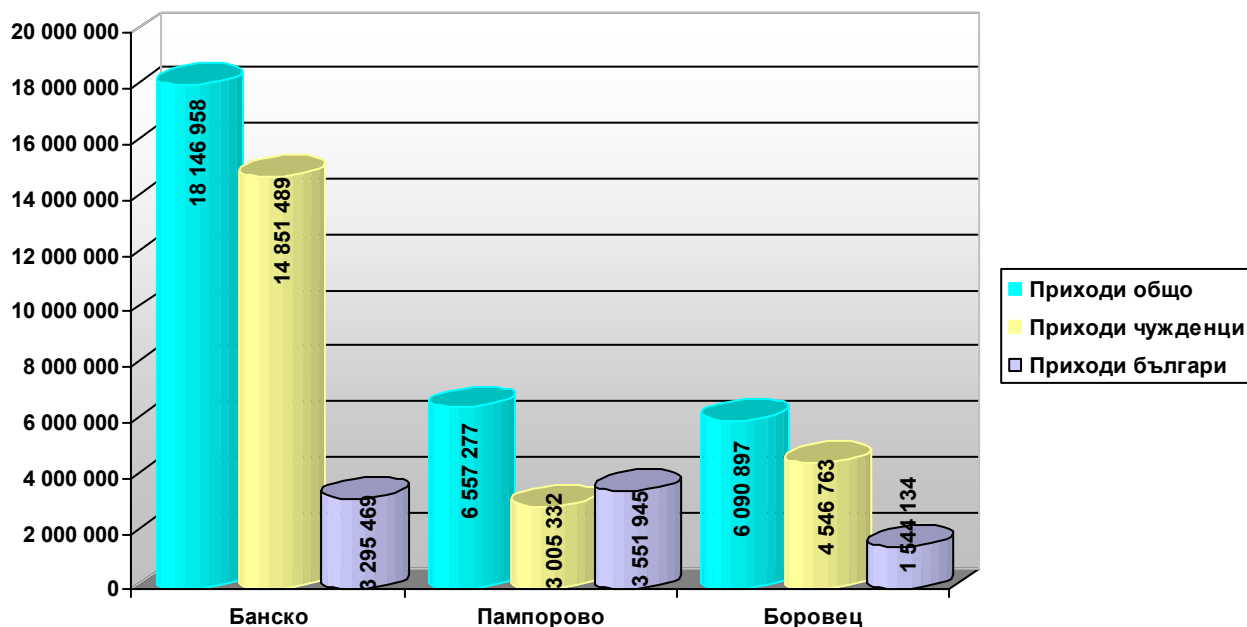
Средствата за подслон в Банско са намалели с 5.3% през първото тримесечие на 2013г. спрямо 2012 г, докато в Боровец те са се увеличили с 17.5%, а в Пампорово са се увеличили с 16.8%.



През първото тримесечие на 2013г. се наблюдава ръст от 5.1% в броя на реализираните леглоденонощия в Пампорово, докато в Банско и Боровец е налице спад в леглоденонощията съответно с -2.1% и -0.1

През първото тримесечие на 2013г най-висока е реализираната заетост в Боровец- 47.4%, на второ място е Банско-45.8%, а на трето място е Пампорово с 42.9% реализирана заетост.

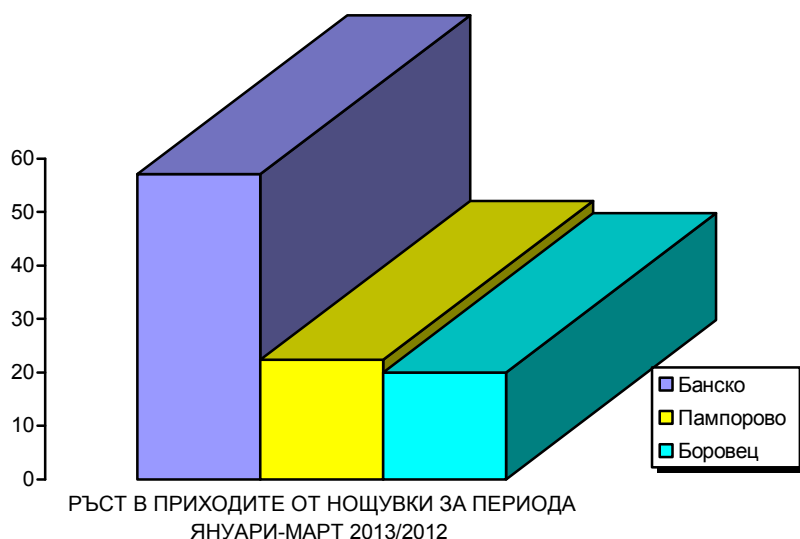
## ПРИХОДИ ОБЩО ЯНУАРИ-МАРТ 2013Г.



Най-много приходи от нощувки през първото тримесечие на 2013г са реализирани в курорта Банско-18 146 958 лв, следван от Пампорово-6 557 277 лв. и Боровец-6 090 897 лв.

Най-много приходи от чужденци са реализирани в курорта Банско-14 851 489 лв., следван от Боровец- 4 546 763 лв. и Пампорово- 3 005 332 лв.

Най-големи са приходите от нощувки от българи, реализирани в Пампорово-3 551 945 лв., следвано от Банско с 3 295 469 лв. Боровец с 1 544 134 лв.



Приходите от реализирани нощувки от българи и чужденци през януари-март 2013г в Банско са нараснали с 57.1% спрямо същия период на 2012г, като значителен е ръстът в приходите от нощувки от чужденци-63.6%, а от българи са нараснали с 33.4%.

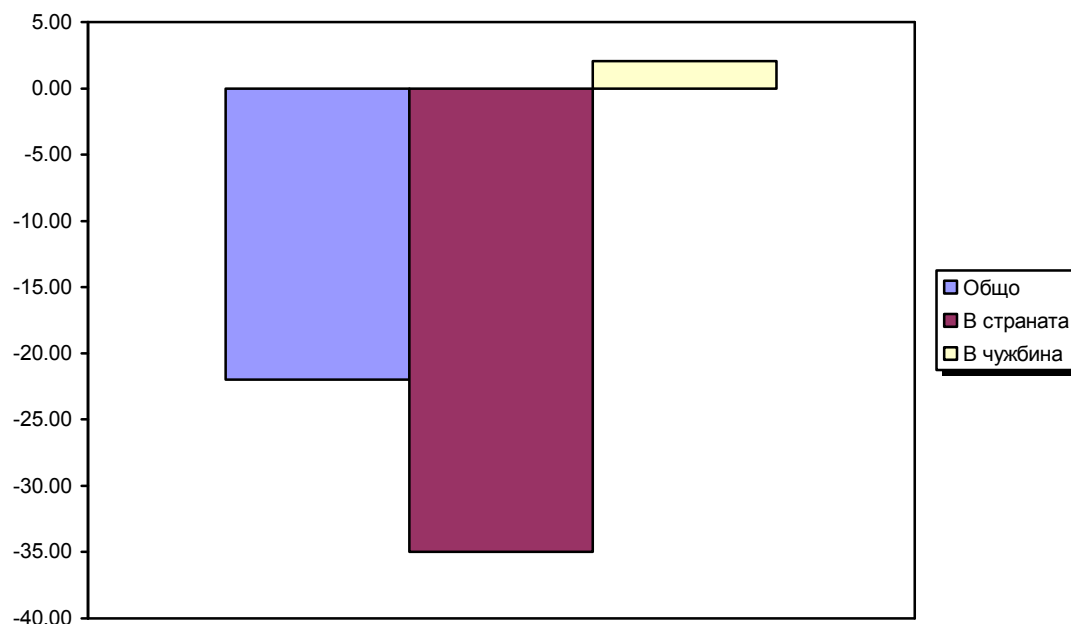
Наблюдава се ръст от 22.3% при приходите в курорта Пампорово, като 29.5% е ръстът в приходите от нощувки на българи и 14.8% е ръстът в приходите от нощувки от чужденци.



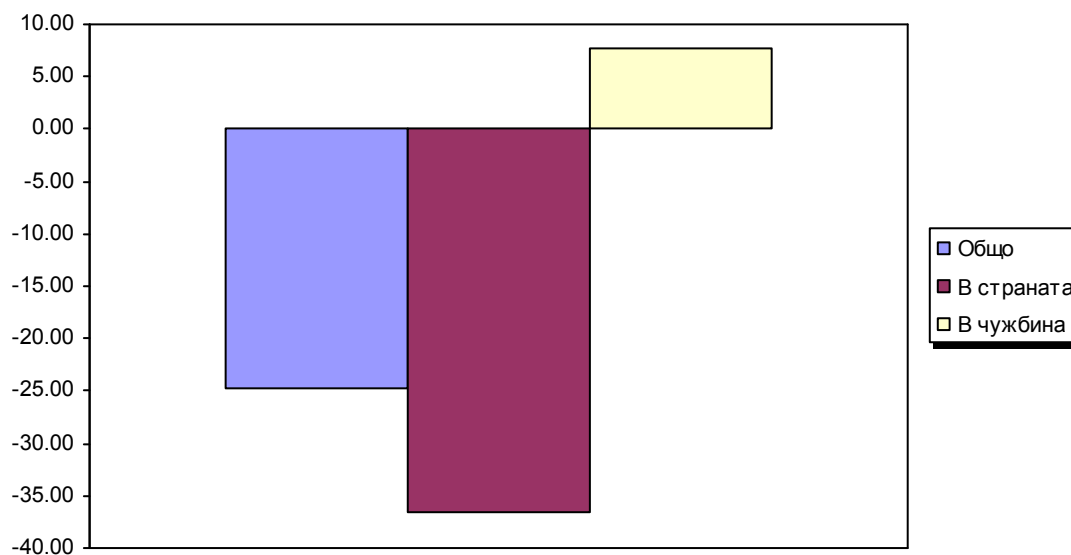
Боровец отбелязва 20% ръст в приходите от нощувки, като приходите от нощувки на българи са намалели с -16.2%, а приходите от нощувки от чужденци са отбелязали ръст с 40.6%.

### Разходи за туристически пътувания на българи -лица на 15 и повече години през първо тримесечие на 2013 година

#### РАЗХОДИ ОБЩО –ПРОМЯНА ЗА ПЪРВО ТРИМЕСЕЧИЕ НА 2013г.



#### РАЗХОДИ ЗА ЛИЧНИ ПЪТУВАНИЯ-ПРОМЯНА ПРЕЗ ПЪРВО ТРИМЕСЕЧИЕ НА 2013г.



**147 700 000 лв. са осъществените общо разходи за туристически пътувания през първото тримесечие на 2013 г. като 55.3% или 81 621 000 лева** от общите разходи за пътувания на българи са се извършвали в страната.

**66 079 000 лв** или **44.7%** от общите разходи са осъществявани в чужбина. Общо разходите за туристически пътувания както в чужбина, така и в страната през първото тримесечие на 2013 г са намалели спрямо 2012г, като намалението е от **-22.4%**.

Дирекция „Маркетинг,реклама и информация в туризма“  
 Министерство на икономиката и енергетиката