

Нискотарифните авиокомпании на Летище София и промените в туристическото търсене

Международна туристическа борса ВАКАНЦИЯ/СПА
ЕКСПО , 15-17 февруари 2017, София



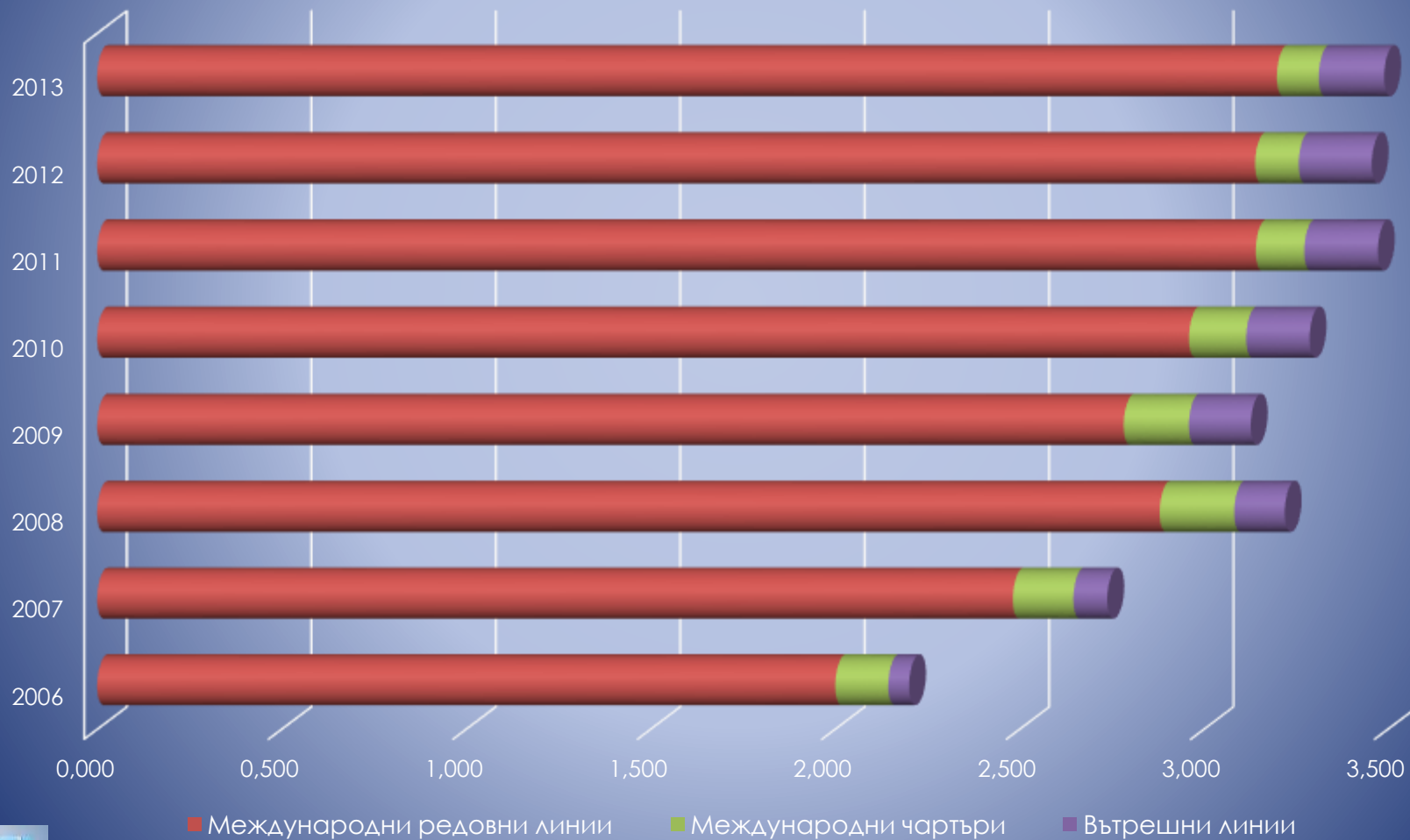
Летище София – до 2006 г.

Пътникопоток

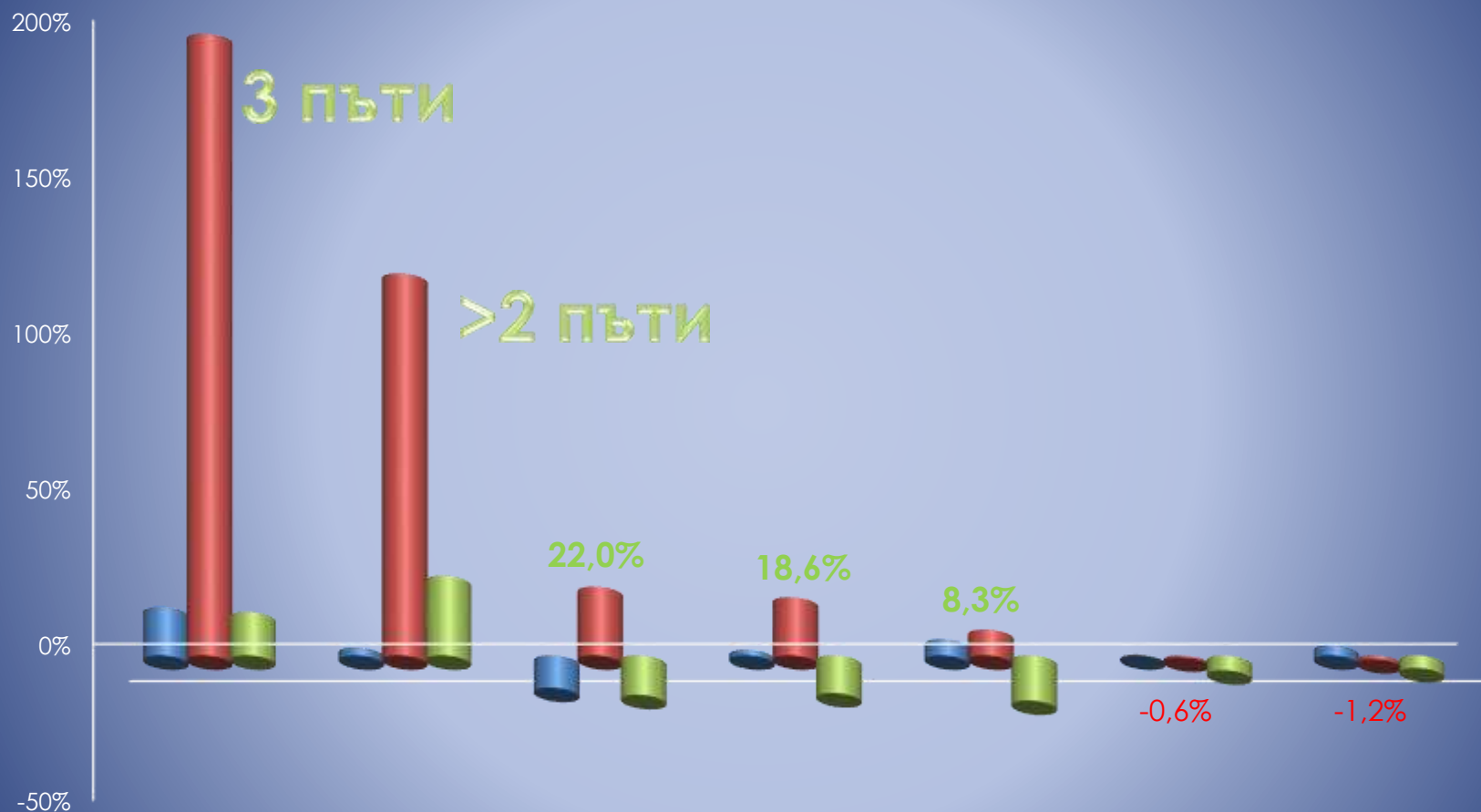


Летище София – след 2006 г.

Пътникопоток




Темпове 2006-2013



■ Традиционни превозвачи ■ Нискотарифни превозвачи ■ Чартърни оператори

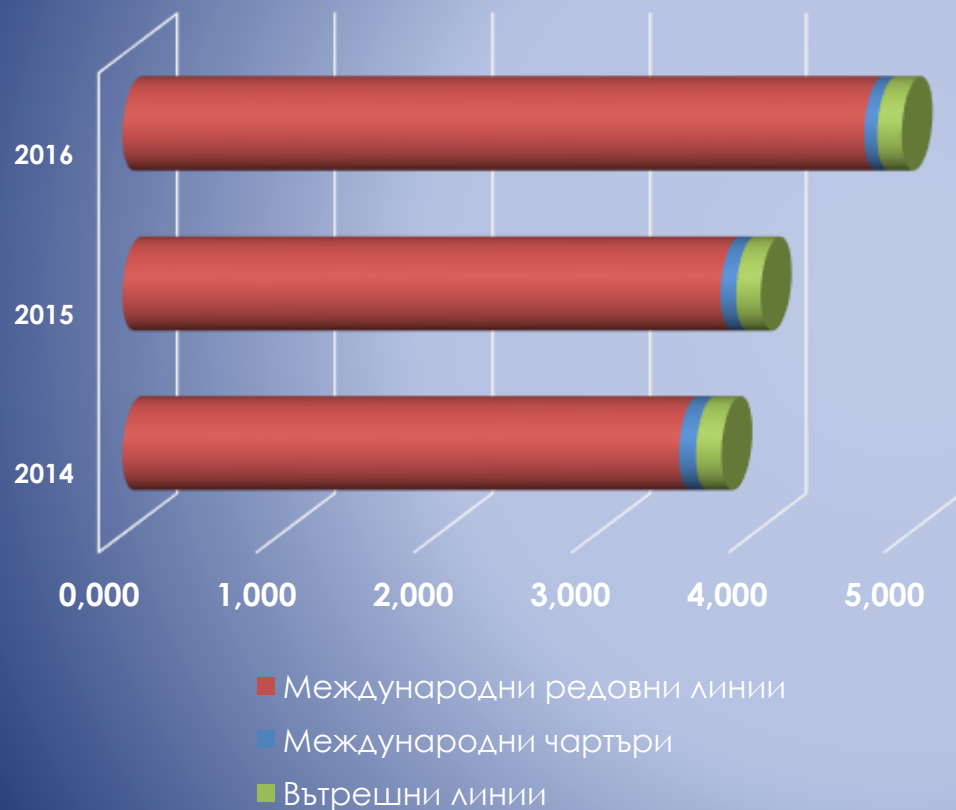


Пазарен дял LCCs, 2006 - 2013



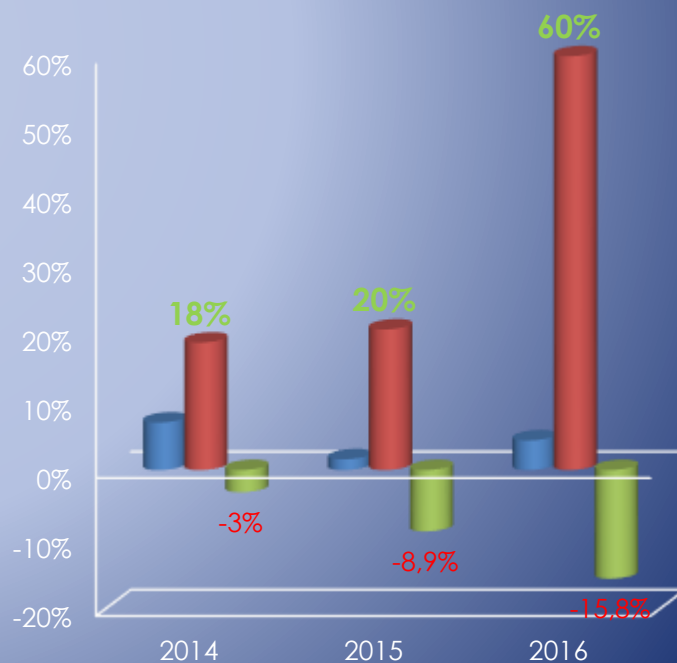
Летище София – възход

Пътникопоток, 2014 - 2016




Тенденции 2014 - 2016

- Традиционни превозвачи
- Нискотарифни превозвачи
- Чартърни оператори





Пазарен дял LCCs, 2014 - 2016



Профил на пътника

Зима 2016 - Терминал 1

Входящ поток – 18% с цел туризъм

Предпочетен превозвач

- LCC – 80%
- CHA – 20%

Националност

- България – 20%
- Друга – 80%

Емитиращи пазари

- UK – 68%
- IL – 9%
- IT – 5%
- DE, FR, NL, DK

Източник: Летище София

Профил на пътника

Зима 2016 - Терминал 1

Възраст

- 18-25 г. – 21%
- 26-35 г. – 27%
- 36-45 г. – 21%
- Над 45 – 31%

Честота на пътуване до SOF

- еднократно – 53%
- 2-3 пъти – 34%

Нагласи (само чужденци)

- Определено ще се върнат – 56%
- Вероятно - 37%
- По-скоро не - 6%

Средна оценка на удовлетвореност от пребиваването

>4 (max 5)

Източник: Летище София

Профил на пътника

Лято 2016 - Терминал 1

ИЗХОДЯЩ ПОТОК – 22% с цел туризъм

Предпочетен превозвач

- LCC – 87%
- CHA – 3%
- Други – 10%

Националност

- България – 94%
- Друга – 6%

Дестинации

- IT – 29%
- ES – 22%
- UK – 13%
- DE, NL – 10%
- MT – 5%

Източник: Летище София

Профил на пътника

Лято 2016 - Терминал 1

Възраст

- 18-25 г. – 20%
- 26-35 г. – 27%
- 36-45 г. – 23%
- Над 45 – 28%

Честота на пътуване до SOF

- еднократно – 40%
- 2-3 пъти – 40%
- Над 4 пъти – 20%

Месечна тенденция

- Юни – 30%
- Юли – 26%
- Август – 44%



Източник: Летище София

„София вече е на 20 евро разстояние“



Ефект върху пазара

- Удобен въздушен транспорт от София до **над 70 летища**
- Все по-достъпни цени на билетите
- Възможност за избор на летище, превозвач, разписание на полета



Ефект върху пазара

- Туристически разцвет на дестинацията
- Икономически просперитет
- Нови работни места в авиационния бранш и свързаните индустрии



НОВИ ВЪЗМОЖНОСТИ

- Бум на чуждестранните посетители в София – рекордни месеци за летище, места за настаняване, заведения за хранене и развлечения, привлечен туристически данък
- С полетите на Ryanair пътуват **53% чужденци** – от Великобритания, Италия, Германия, Испания



Профил на пътника

Есен 2016 - Терминал 1/ Ryanair

- 12 % - младежи (backpackers)
- 12% - „романтични двойки“
- 12% - пътуващи по работа
- 60% - кратък градски отдих (city-break)
- Среден престой в София – 1-3 дни
- Честота на пътуванията – над 6
- 68% двупосочни резервации



Перспективи



Источник: Ryanair




Предизвикателства

Парк от 360 самолета Boeing 737-800...

...Лети до 33 държави, от 200 летища...

.....**86 бази** в цяла Европа.....



....Поддържа 1,800 маршрута....



